

# Istituto Marco Polo

loc. Boscone - via La Madoneta 3 - Colico

tel.: 0341/940413 - fax: 0341/940448

e-mail: [lcis003001@istruzione.it](mailto:lcis003001@istruzione.it)

[lcis003001@pec.istruzione.it](mailto:lcis003001@pec.istruzione.it)

sito internet: [www.marcopolocolico.gov](http://www.marcopolocolico.gov)



**Dirigente Scolastico:**  
**Catia Caterina Baroncini**



## Indirizzi di studio:

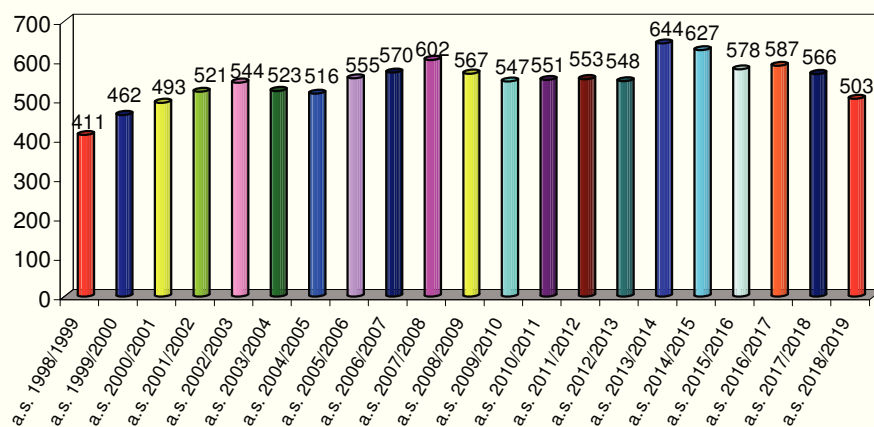
- **Amministrazione Finanza e Marketing**
- **Turismo**
- **Manutenzione e Assistenza Tecnica**
- **Meccanica Meccatronica ed Energia**
  - **art. Meccanica**
- **Informatica e Telecomunicazioni**
  - **art. Informatica**
  - **art. Telecomunicazioni**
- **Operatore meccanico**
- **Tecnico per l'automaz. industriale**
- **Operatore elettrico**





# Dinamica delle iscrizioni

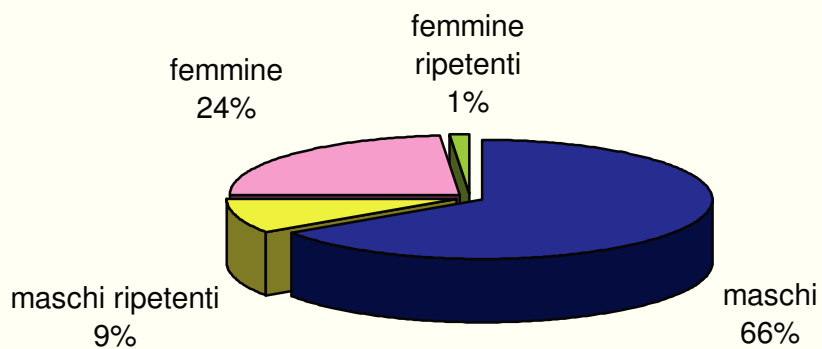
| anno scolastico | Iscritti  |           |           |           |           | totale | Classi    |           |           |           |           | totale |
|-----------------|-----------|-----------|-----------|-----------|-----------|--------|-----------|-----------|-----------|-----------|-----------|--------|
|                 | classe 1^ | classe 2^ | classe 3^ | classe 4^ | classe 5^ |        | classe 1^ | classe 2^ | classe 3^ | classe 4^ | classe 5^ |        |
| a.s. 1998/1999  | 138       | 94        | 86        | 50        | 43        | 411    | 7         | 5         | 4         | 4         | 2         | 22     |
| a.s. 1999/2000  | 150       | 121       | 94        | 56        | 41        | 462    | 8         | 7         | 5         | 4         | 4         | 28     |
| a.s. 2000/2001  | 113       | 143       | 121       | 63        | 53        | 493    | 5         | 8         | 7         | 5         | 4         | 29     |
| a.s. 2001/2002  | 150       | 95        | 120       | 101       | 55        | 521    | 7         | 6         | 6         | 7         | 5         | 31     |
| a.s. 2002/2003  | 146       | 118       | 86        | 109       | 85        | 544    | 6         | 7         | 6         | 6         | 7         | 32     |
| a.s. 2003/2004  | 124       | 113       | 111       | 72        | 103       | 523    | 6         | 6         | 7         | 6         | 6         | 31     |
| a.s. 2004/2005  | 156       | 93        | 109       | 90        | 68        | 516    | 8         | 5         | 6         | 5         | 3         | 27     |
| a.s. 2005/2006  | 157       | 135       | 100       | 82        | 81        | 555    | 7         | 7         | 6         | 4         | 5         | 29     |
| a.s. 2006/2007  | 145       | 138       | 123       | 89        | 75        | 570    | 7         | 7         | 7         | 6         | 6         | 33     |
| a.s. 2007/2008  | 168       | 127       | 120       | 101       | 86        | 602    | 7         | 7         | 6         | 4         | 5         | 29     |
| a.s. 2008/2009  | 135       | 122       | 120       | 99        | 91        | 567    | 5         | 7         | 5         | 5         | 4         | 26     |
| a.s. 2009/2010  | 149       | 107       | 119       | 88        | 84        | 547    | 6         | 5         | 5         | 4         | 5         | 25     |
| a.s. 2010/2011  | 149       | 118       | 99        | 99        | 86        | 551    | 6         | 6         | 6         | 7         | 6         | 31     |
| a.s. 2011/2012  | 157       | 124       | 121       | 69        | 82        | 553    | 6         | 6         | 6         | 3         | 4         | 25     |
| a.s. 2012/2013  | 158       | 139       | 128       | 68        | 55        | 548    | 7         | 6         | 6         | 4         | 3         | 26     |
| a.s. 2013/2014  | 187       | 160       | 130       | 99        | 68        | 644    | 7         | 7         | 6         | 5         | 4         | 29     |
| a.s. 2014/2015  | 153       | 163       | 125       | 110       | 76        | 627    | 6         | 7         | 7         | 5         | 4         | 29     |
| a.s. 2015/2016  | 135       | 131       | 148       | 99        | 65        | 578    | 6         | 6         | 7         | 5         | 3         | 27     |
| a.s. 2016/2017  | 154       | 120       | 114       | 127       | 72        | 587    | 6         | 6         | 6         | 6         | 4         | 28     |
| a.s. 2017/2018  | 140       | 105       | 104       | 98        | 119       | 566    | 6         | 5         | 5         | 5         | 6         | 27     |
| a.s. 2018/2019  | 136       | 116       | 86        | 82        | 83        | 503    | 5         | 5         | 5         | 4         | 5         | 24     |





## Classi e Studenti anno scolastico 2018/2019

| Anno di corso | N° classi | Totale iscritti |                  | di cui:    |                  | di cui:    |                   | di cui:   |                     |
|---------------|-----------|-----------------|------------------|------------|------------------|------------|-------------------|-----------|---------------------|
|               |           | alunni          | di cui ripetenti | maschi     | maschi ripetenti | femmine    | femmine ripetenti | stranieri | stranieri ripetenti |
| 1°            | 5         | 136             | 28               | 87         | 24               | 21         | 4                 | 10        | 4                   |
| 2°            | 5         | 116             | 16               | 81         | 16               | 19         | 0                 | 4         | 0                   |
| 3°            | 5         | 86              | 4                | 60         | 2                | 23         | 1                 | 5         | 0                   |
| 4°            | 4         | 82              | 3                | 48         | 3                | 29         | 2                 | 2         | 0                   |
| 5°            | 6         | 83              | 2                | 54         | 2                | 27         | 0                 | 4         | 0                   |
| <b>Totale</b> | <b>25</b> | <b>503</b>      | <b>53</b>        | <b>330</b> | <b>47</b>        | <b>119</b> | <b>7</b>          | <b>25</b> | <b>4</b>            |

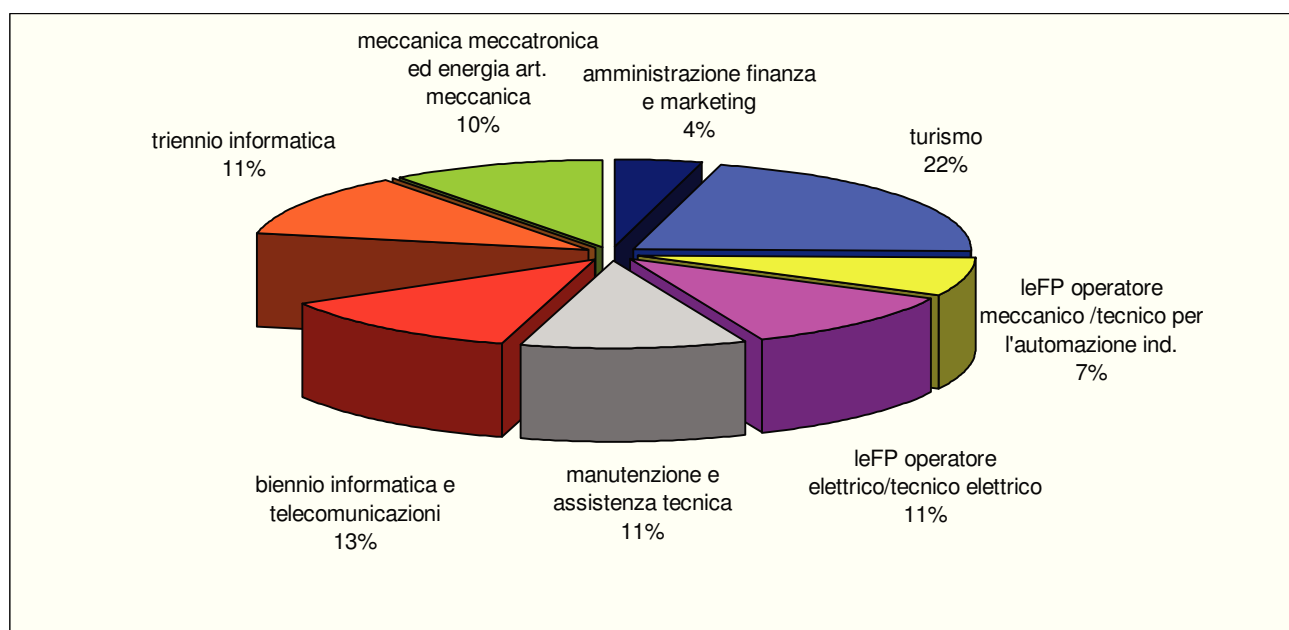


# Indirizzi di studio anno scolastico 2018/2019



| Indirizzo didattico/specializzazione                            | Anno di corso | Numero classi | Totale studenti |
|---|---------------|---------------|-----------------|
| amministrazione finanza e marketing                             | 1             | 0             | 0               |
| amministrazione finanza e marketing                             | 2             | 0             | 0               |
| amministrazione finanza e marketing                             | 3             | 0             | 0               |
| amministrazione finanza e marketing                             | 4             | 1             | 12              |
| amministrazione finanza e marketing                             | 5             | 1             | 11              |
| <b>amministrazione finanza e marketing</b>                      |               | <b>2</b>      | <b>23</b>       |
| turismo   | 1             | 1             | 27              |
| turismo   | 2             | 1             | 20              |
| turismo   | 3             | 1             | 26              |
| turismo   | 4             | 1             | 27              |
| turismo   | 5             | 1             | 21              |
| <b>turismo</b>  |               | <b>5</b>      | <b>121</b>      |
| operatore meccanico   | 1             | 1             | 24              |
| operatore meccanico   | 2             | 0             | 0               |
| operatore meccanico   | 3             | 1             | 16              |
| tecnico per l'automazione industriale                           | 4             | 0             | 0               |
| <b>leFP operatore meccanico /tecnico per l'automazione ind.</b> |               | <b>2</b>      | <b>40</b>       |
| operatore elettrico   | 1             | 1             | 25              |
| operatore elettrico   | 2             | 1             | 27              |
| operatore elettrico   | 3             | 1             | 12              |
| <b>leFP operatore elettrico/tecnico elettrico</b>               |               | <b>3</b>      | <b>64</b>       |
| manutenzione e assistenza tecnica                               | 1             | 0             | 0               |
| manutenzione e assistenza tecnica                               | 2             | 0             | 0               |
| manutenzione e assistenza tecnica                               | 3             | 0             | 0               |
| manutenzione e assistenza tecnica                               | 4             | 1             | 23              |
| manutenzione e assistenza tecnica                               | 5             | 1             | 38              |
| <b>manutenzione e assistenza tecnica</b>                        |               | <b>2</b>      | <b>61</b>       |
| meccanica mecatronica ed energia art. <b>meccanica</b>          | 1             | 1             | 30              |
| meccanica mecatronica ed energia art. <b>meccanica</b>          | 2             | 1             | 29              |
| <b>meccanica mecatronica ed energia art. meccanica</b>          |               | <b>2</b>      | <b>59</b>       |
| informatica e telecomunicazioni                                 | 1             | 1             | 30              |
| informatica e telecomunicazioni                                 | 2             | 2             | 40              |
| <b>biennio informatica e telecomunicazioni</b>                  |               | <b>3</b>      | <b>70</b>       |

| Indirizzo didattico/specializzazione                          | Anno di corso | Numero classi | Totale studenti |
|---|---------------|---------------|-----------------|
| informatica e telecomunicazioni art. <b>informatica</b>       | 3             | 2             | 32              |
| informatica e telecomunicazioni art. <b>informatica</b>       | 4             | 1             | 20              |
| informatica e telecomunicazioni art. <b>informatica</b>       | 5             | 1             | 13              |
| <b>indirizzo informatica</b>                                  |               | <b>4</b>      | <b>65</b>       |
| informatica e telecomunicazioni art. <b>telecomunicazioni</b> | 3             | 0             | 0               |
| informatica e telecomunicazioni art. <b>telecomunicazioni</b> | 4             | 0             | 0               |
| informatica e telecomunicazioni art. <b>telecomunicazioni</b> | 5             | 0             | 0               |
| <b>indirizzo telecomunicazioni</b>                            |               | <b>0</b>      | <b>0</b>        |
| <b>TOTALE GENERALE</b>  |               | <b>23</b>     | <b>503</b>      |





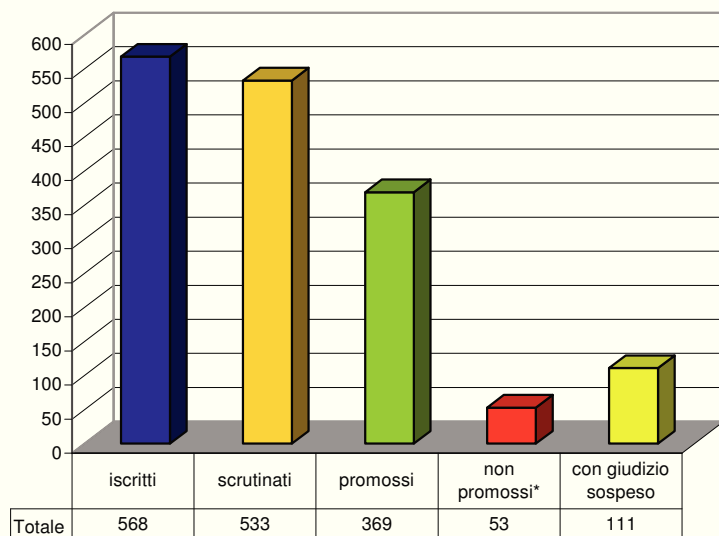
# Esiti finali a.s. 2017/2018

| Indirizzo                                | classe | Iscritti e abbandoni<br>in corso d'anno |            |           |   |            | esiti scrutini a<br>giugno 2018 |               |                         | esito finale<br>di<br>integrazione<br>dello<br>scrutinio<br>(settembre<br>2018) |              | dato totale |              |                          |
|--|--------|---|------------|-----------|---|------------|---------------------------------|---------------|-------------------------|---|--------------|-------------|--------------|--------------------------|
|  |        | iscritti                                | trasferiti | abbandoni | provenienti da<br>altra scuola in<br>corso d'anno | scrutinati | promossi                        | non promossi* | con giudizio<br>sospeso | promossi  | non promossi | promossi    | non promossi | % ritirati e<br>respinti |
| Amm. Finanza e Marketing                 | 1      | 0                                       | 0          | 0         | 0   | 0          | 0                               | 0             | 0                       | 0   | 0            | 0           | 0            |                          |
| Amm. Finanza e Marketing                 | 2      | 0                                       | 0          | 0         | 0   | 0          | 0                               | 0             | 0                       | 0   | 0            | 0           | 0            |                          |
| Amm. Finanza e Marketing                 | 3      | 16                                      | 0          | 0         | 0   | 16         | 8                               | 1             | 7                       | 6   | 1            | 14          | 2            | 12,50%                   |
| Amm. Finanza e Marketing                 | 4      | 13                                      | 1          | 0         | 0   | 12         | 10                              | 1             | 1                       | 1   | 0            | 11          | 1            | 15,38%                   |
| Amm. Finanza e Marketing                 | 5      | 17                                      | 1          | 0         | 0   | 16         | 16                              | 0             |                         |   |              | 16          | 0            | 5,88%                    |
| <b>Amm. Finanza e Marketing</b>          |        | <b>46</b>                               | <b>2</b>   | <b>0</b>  | <b>0</b>  | <b>44</b>  | <b>34</b>                       | <b>2</b>      | <b>8</b>                | <b>7</b>  | <b>1</b>     | <b>41</b>   | <b>3</b>     |                          |
| Turismo                                  | 1      | 30                                      | 3          | 1         | 0   | 26         | 8                               | 6             | 12                      | 11  | 1            | 19          | 7            | 36,67%                   |
| Turismo                                  | 2      | 27                                      | 1          | 0         | 0   | 26         | 14                              | 1             | 11                      | 11  | 0            | 25          | 1            | 7,41%                    |
| Turismo                                  | 3      | 30                                      | 0          | 1         | 0   | 29         | 18                              | 1             | 10                      | 10  | 0            | 28          | 1            | 6,67%                    |
| Turismo                                  | 4      | 19                                      | 0          | 0         | 0   | 19         | 13                              | 0             | 6                       | 6   | 0            | 19          | 0            | 0,00%                    |
| Turismo                                  | 5      | 44                                      | 0          | 0         | 0   | 44         | 44                              | 0             |                         |   |              | 44          | 0            | 0,00%                    |
| <b>Turismo</b>                           |        | <b>150</b>                              | <b>4</b>   | <b>2</b>  | <b>0</b>  | <b>144</b> | <b>97</b>                       | <b>8</b>      | <b>39</b>               | <b>38</b>   | <b>1</b>     | <b>135</b>  | <b>9</b>     |                          |
| Manutenzione e assistenza tecnica        | 1      | 0                                       | 0          | 0         | 0   | 0          | 0                               | 0             | 0                       | 0   | 0            | 0           | 0            |                          |
| Manutenzione e assistenza tecnica        | 2      | 0                                       | 0          | 0         | 0   | 0          | 0                               | 0             | 0                       | 0   | 0            | 0           | 0            |                          |
| Manutenzione e assistenza tecnica        | 3      | 17                                      | 0          | 0         | 0   | 17         | 13                              | 0             | 4                       | 4   | 0            | 17          | 0            | 0,00%                    |
| Manutenzione e assistenza tecnica        | 4      | 27                                      | 0          | 0         | 0   | 27         | 19                              | 1             | 7                       | 7   | 0            | 26          | 1            | 3,70%                    |
| Manutenzione e assistenza tecnica        | 5      | 22                                      | 0          | 6         | 0   | 16         | 15                              | 1             |                         |   |              | 15          | 1            | 31,82%                   |
| <b>Manutenzione e assistenza tecnica</b> |        | <b>66</b>                               | <b>0</b>   | <b>6</b>  | <b>0</b>  | <b>60</b>  | <b>47</b>                       | <b>2</b>      | <b>11</b>               | <b>11</b>   | <b>0</b>     | <b>58</b>   | <b>2</b>     |                          |
| Meccanica mecatronica energia            | 1      | 42                                      | 1          | 2         | 0   | 39         | 16                              | 11            | 12                      | 11  | 1            | 27          | 12           | 35,71%                   |
| <b>Meccanica mecatronica energia</b>     |        | <b>42</b>                               | <b>1</b>   | <b>2</b>  | <b>0</b>  | <b>39</b>  | <b>16</b>                       | <b>11</b>     | <b>12</b>               | <b>11</b>   | <b>1</b>     | <b>27</b>   | <b>12</b>    |                          |
| Oper. Meccanico                          | 1      | 0                                       | 0          | 0         | 0   | 0          | 0                               | 0             |                         |   |              | 0           | 0            |                          |
| Oper. Meccanico                          | 2      | 19                                      | 0          | 0         | 0   | 19         | 16                              | 3             |                         |   |              | 16          | 3            | 15,79%                   |
| Oper. Meccanico                          | 3      | 0                                       | 0          | 0         | 0   | 0          | 0                               | 0             |                         |   |              | 0           | 0            |                          |
| Tecnico per l'automazione industriale    | 4      | 23                                      | 0          | 4         | 0   | 19         | 15                              | 4             |                         |   |              | 15          | 4            | 34,78%                   |
| <b>Operatore meccanico/Tecnico</b>       |        | <b>42</b>                               | <b>0</b>   | <b>4</b>  | <b>0</b>  | <b>38</b>  | <b>31</b>                       | <b>7</b>      | <b>0</b>                | <b>0</b>  | <b>0</b>     | <b>31</b>   | <b>7</b>     |                          |
| Operatore elettrico                      | 1      | 26                                      | 1          | 4         | 0   | 21         | 19                              | 2             |                         |   |              | 19          | 2            | 26,92%                   |
| Operatore elettrico                      | 2      | 18                                      |            | 1         | 0   | 17         | 12                              | 5             |                         |   |              | 12          | 5            | 33,33%                   |
| Operatore elettrico                      | 3      | 16                                      | 0          | 1         | 0   | 15         | 15                              | 0             |                         |   |              | 15          | 0            | 6,25%                    |
| <b>Operatore elettrico</b>               |        | <b>60</b>                               | <b>1</b>   | <b>6</b>  | <b>0</b>  | <b>53</b>  | <b>46</b>                       | <b>7</b>      | <b>0</b>                | <b>0</b>  | <b>0</b>     | <b>46</b>   | <b>7</b>     |                          |

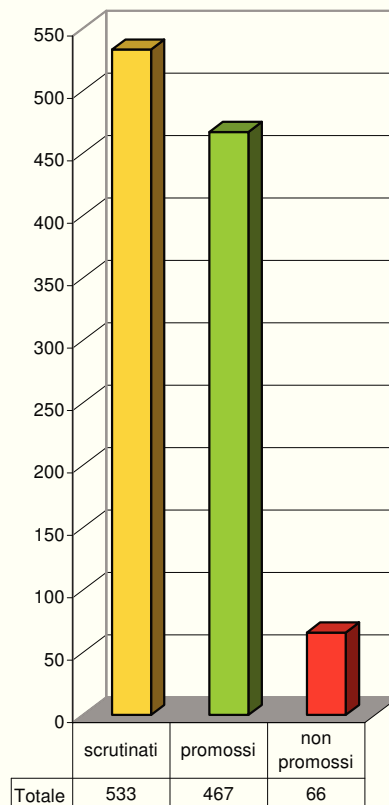
| Indirizzo                             | classe | Iscritti e abbandoni in corso d'anno |            |           |   |            | esiti scrutini a giugno 2018 |               |                      | esito finale di integrazione dello scrutinio (settembre 2018) |              | dato totale |              |                       |
|---------------------------------------|--------|--------------------------------------|------------|-----------|---|------------|------------------------------|---------------|----------------------|---|--------------|-------------|--------------|-----------------------|
|                                       |        | iscritti                             | trasferiti | abbandoni | provenienti da altra scuola in corso d'anno | scrutinati | promossi                     | non promossi* | con giudizio sospeso | promossi  | non promossi | promossi    | non promossi | % ritirati e respinti |
| Informatica e Telecomunicazioni       | 1      | 42                                   | 1          | 1         | 0   | 40         | 21                           | 4             | 15                   | 12  | 3            | 33          | 7            | 21,43%                |
| Informatica e Telecomunicazioni       | 2      | 43                                   | 3          | 2         | 0   | 38         | 22                           | 6             | 10                   | 9   | 1            | 31          | 7            | 27,91%                |
| <b>Biennio Informatica e Telecom.</b> |        | <b>85</b>                            | <b>4</b>   | <b>3</b>  | <b>0</b>                                    | <b>78</b>  | <b>43</b>                    | <b>10</b>     | <b>25</b>            | <b>21</b>   | <b>4</b>     | <b>64</b>   | <b>14</b>    |                       |
| IT - art. Informatica                 | 3      | 25                                   | 0          | 0         | 0   | 25         | 10                           | 3             | 12                   | 8   | 4            | 18          | 7            | 28,00%                |
| IT - art. Informatica                 | 4      | 14                                   | 0          | 0         | 0   | 14         | 9                            | 1             | 4                    | 2   | 2            | 11          | 3            | 21,43%                |
| IT - art. Informatica                 | 5      | 20                                   | 0          | 0         | 0   | 20         | 18                           | 2             |                      |   |              | 18          | 2            | 10,00%                |
| <b>IT - art. Informatica</b>          |        | <b>59</b>                            | <b>0</b>   | <b>0</b>  | <b>0</b>                                    | <b>59</b>  | <b>37</b>                    | <b>6</b>      | <b>16</b>            | <b>10</b>   | <b>6</b>     | <b>47</b>   | <b>12</b>    |                       |
| IT - art. Telecomunicazioni           | 5      | 18                                   | 0          | 0         | 0   | 18         | 18                           | 0             |                      |   |              | 18          | 0            | 0,00%                 |
| <b>IT - art. Telecomunicazioni</b>    |        | <b>18</b>                            | <b>0</b>   | <b>0</b>  | <b>0</b>                                    | <b>18</b>  | <b>18</b>                    | <b>0</b>      | <b>0</b>             | <b>0</b>  | <b>0</b>     | <b>18</b>   | <b>0</b>     |                       |
| <b>Totale</b>                         |        | <b>568</b>                           | <b>12</b>  | <b>23</b> | <b>0</b>                                    | <b>533</b> | <b>369</b>                   | <b>53</b>     | <b>111</b>           | <b>98</b>   | <b>13</b>    | <b>467</b>  | <b>66</b>    | <b>17,78%</b>         |

\* per le classi 5^ il numero dei non promossi comprende anche i non ammessi all'esame di maturità

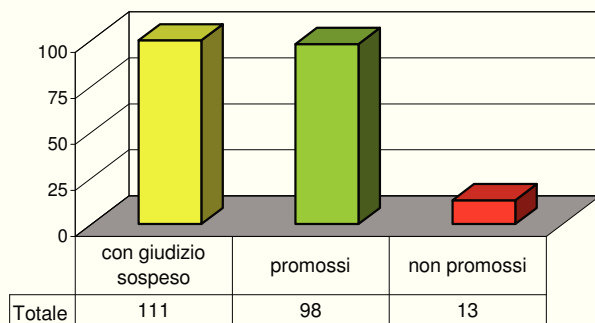
Esiti scrutini a giugno 2018



Esiti finali anno scolastico 2017/2018



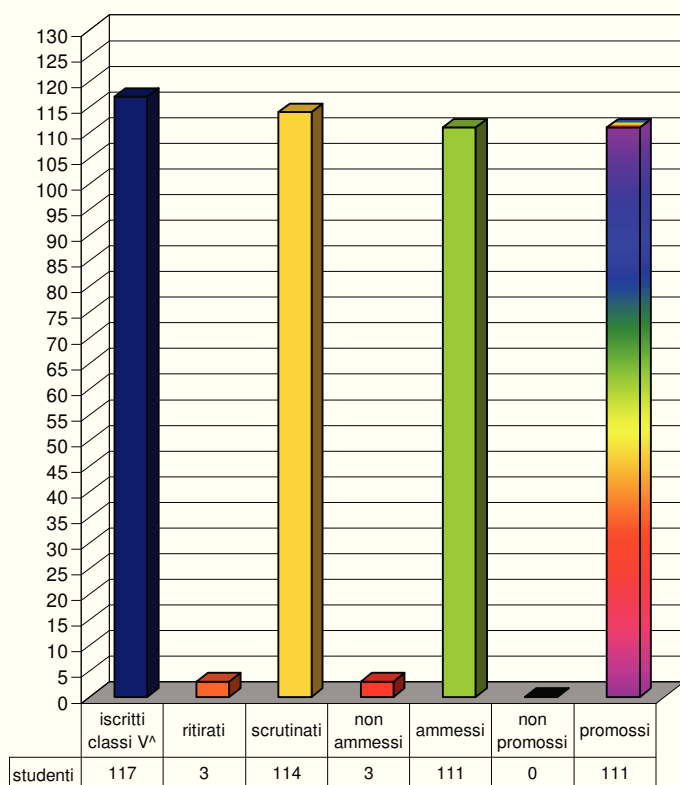
Esiti scrutini a settembre 2018



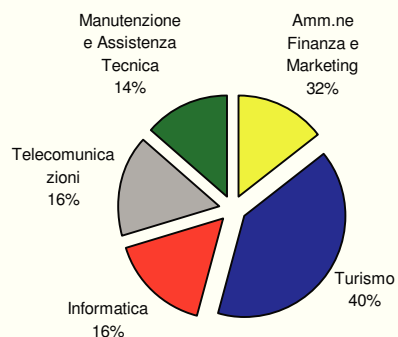
|   | Anno di corso | Per passaggio ad altre scuole superiori statali | Per passaggio ad altre scuole superiori paritarie | Per passaggio a corsi di formazione professionale | Per passaggio all'apprendistato | Altro    |
|---|---------------|---|---|---|---------------------------------|----------|
| <b>Trasferimenti e abbandoni in corso d'anno a.s. 2017/2018</b> | 1             | 5   |   |   | 1                               |          |
|   | 2             | 3   |   |   | 1                               | 1        |
|   | 3             |   |   |   | 1                               |          |
|   | 4             | 1   |   |   | 4                               |          |
|   | 5             |   | 1   |   | 4                               |          |
|   | <b>Totale</b> | <b>9</b>  | <b>1</b>  | <b>0</b>  | <b>11</b>                       | <b>1</b> |

| Indirizzo                                  | Esiti esami di Stato a.s. 2017/2018 |          |            |             |            |              |            |
|--|-------------------------------------|----------|------------|-------------|------------|--------------|------------|
|  | iscritti classi V <sup>^</sup>      | ritirati | scrutinati | non ammessi | ammessi    | non promossi | promossi   |
| <b>Amministrazione Finanza e Marketing</b> | 17                                  | 1        | 16         | 0           | 16         | 0            | 16         |
| <b>Turismo</b>                             | 44                                  | 0        | 44         | 0           | 44         | 0            | 44         |
| <b>Informatica</b>                         | 20                                  | 0        | 20         | 2           | 18         | 0            | 18         |
| <b>Telecomunicazioni</b>                   | 18                                  | 0        | 18         | 0           | 18         | 0            | 18         |
| <b>Manutenzione e Assistenza Tecnica</b>   | 18                                  | 2        | 16         | 1           | 15         | 0            | 15         |
| <b>Totale</b>                              | <b>117</b>                          | <b>3</b> | <b>114</b> | <b>3</b>    | <b>111</b> | <b>0</b>     | <b>111</b> |

Esiti Maturita a.s. 2017/2018



Diplomati a.s. 2017/2018





| Indirizzo                  | Esiti percorsi leFP a.s. 2017/2018  |          |            |             |           |              |           |
|----------------------------|-------------------------------------|----------|------------|-------------|-----------|--------------|-----------|
|                            | iscritti<br>classi III <sup>^</sup> | ritirati | scrutinati | non ammessi | ammessi   | non promossi | promossi  |
| <b>operatore meccanico</b> | 0                                   | 0        | 0          | 0           | 0         | 0            | 0         |
| <b>operatore elettrico</b> | 15                                  | 0        | 15         | 0           | 15        | 0            | 15        |
| <b>Totale</b>              | <b>15</b>                           | <b>0</b> | <b>15</b>  | <b>0</b>    | <b>15</b> | <b>0</b>     | <b>15</b> |

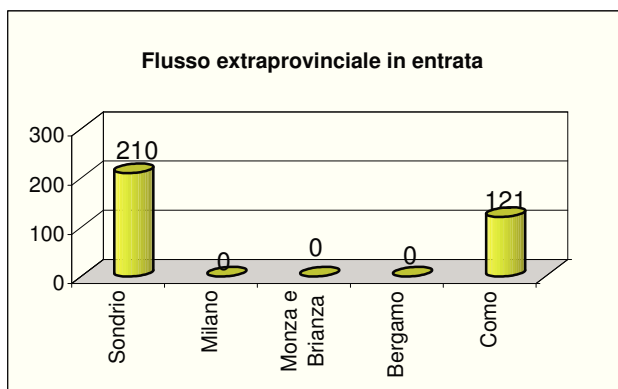
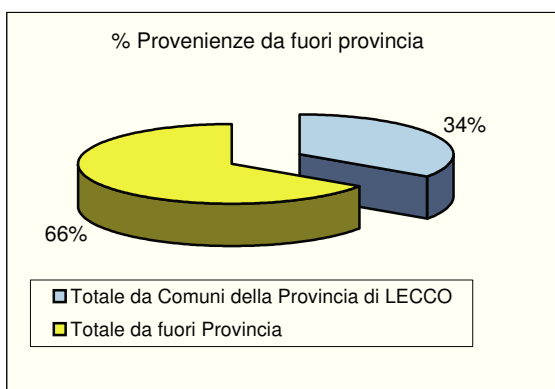
| Indirizzo                                    | Esiti quarti anni leFP a.s. 2017/2018 |          |            |             |           |              |           |
|--|---------------------------------------|----------|------------|-------------|-----------|--------------|-----------|
|  | iscritti<br>classi IV <sup>^</sup>    | ritirati | scrutinati | non ammessi | ammessi   | non promossi | promossi  |
| <b>Tecnico per l'automazione industriale</b> | 23                                    | 0        | 23         | 8           | 15        | 0            | 15        |
| <b>Totale</b>                                | <b>23</b>                             | <b>0</b> | <b>23</b>  | <b>8</b>    | <b>15</b> | <b>0</b>     | <b>15</b> |

# Pendolarismo scolastico a.s. 2018/2019 rilevazione provenienze alunni



| PROVENIENZA                               |                 | NUMERO ALUNNI |            |           |           |           |            |
|---|-----------------|---------------|------------|-----------|-----------|-----------|------------|
| Provincia                                 | COMUNE          | 1^            | 2^         | 3^        | 4^        | 5^        | Totale     |
| LC  | Abbadia Lariana | 2             |            |           |           | 1         | 3          |
| LC  | Bellano         | 9             | 1          | 7         | 2         | 6         | 25         |
| LC  | Colico          | 27            | 17         | 13        | 16        | 11        | 84         |
| LC  | Dervio          | 5             | 4          | 6         | 3         | 4         | 22         |
| LC  | Dorio           | 1             |            | 2         |           | 1         | 4          |
| LC  | Esino Lario     | 2             |            | 1         |           | 1         | 4          |
| LC  | Lecco           | 2             |            |           |           |           | 2          |
| LC  | Lierna          |               | 1          | 4         | 2         | 2         | 9          |
| LC  | Mandello Lario  | 2             | 6          | 1         | 2         | 3         | 14         |
| LC  | Perledo         | 1             |            |           |           |           | 1          |
| LC  | Sueglio         | 1             |            |           | 1         |           | 2          |
| LC  | Tremenico       | 1             |            |           |           |           | 1          |
| LC  | Vercurago       |               |            |           |           | 1         | 1          |
| LC  | Vestreno        | 2             |            |           |           |           | 2          |
| DA FUORI PROVINCIA:                       |                 |               |            |           |           |           |            |
| Totale da Comuni della Provincia di LECCO |                 | 55            | 29         | 34        | 26        | 30        | 174        |
| Totale da fuori Provincia                 |                 | 81            | 87         | 52        | 56        | 55        | 331        |
| <b>Totale Generale</b>                    |                 | <b>136</b>    | <b>116</b> | <b>86</b> | <b>82</b> | <b>85</b> | <b>505</b> |

| Flusso extraprovinciale          |                 |           |           |           |           |           |            |
|----------------------------------|-----------------|-----------|-----------|-----------|-----------|-----------|------------|
| da Provincia di                  | Sondrio         | 45        | 52        | 31        | 40        | 42        | 210        |
| da Provincia di                  | Milano          |           |           |           |           |           | 0          |
| da Provincia di                  | Monza e Brianza |           |           |           |           |           | 0          |
| da Provincia di                  | Bergamo         |           |           |           |           |           | 0          |
| da Provincia di                  | Como            | 36        | 35        | 21        | 16        | 13        | 121        |
| <b>Totale da fuori Provincia</b> |                 | <b>81</b> | <b>87</b> | <b>52</b> | <b>56</b> | <b>55</b> | <b>331</b> |



## STATISTICA PENDOLARI PER SEDE E PROVINCIA

Sede: ISTITUTO D'ISTRUZIONE SUPERIORE "MARCO POLO" - sez. ITC

Anno: 2018/2019

Provincia: COMO

| Comune di residenza  | Cap   | 1^ Anno | 2^ Anno | 3^ Anno | 4^ Anno | 5^ Anno | Totale |
|----------------------|-------|---------|---------|---------|---------|---------|--------|
| BENE LARIO           | 22010 | 1       | 1       | 0       | 0       | 0       | 2      |
| CREMIA               | 22010 | 1       | 0       | 0       | 0       | 0       | 1      |
| DOMASO               | 22013 | 4       | 2       | 0       | 2       | 2       | 10     |
| DONGO                | 22014 | 2       | 3       | 1       | 1       | 1       | 8      |
| GERA LARIO           | 22010 | 1       | 2       | 1       | 0       | 1       | 5      |
| GRAVEDONA ED UNITI   | 22015 | 0       | 0       | 1       | 0       | 0       | 1      |
| GRAVEDONA ED UNITI   | 22015 | 5       | 13      | 4       | 3       | 3       | 28     |
| GRIANTE              | 22011 | 1       | 0       | 0       | 0       | 0       | 1      |
| LIVO                 | 22010 | 1       | 0       | 0       | 0       | 0       | 1      |
| MENAGGIO             | 22017 | 1       | 0       | 0       | 0       | 0       | 1      |
| MUSSO                | 22010 | 0       | 1       | 1       | 0       | 0       | 2      |
| PEGLIO               | 22010 | 0       | 0       | 0       | 1       | 0       | 1      |
| PIANELLO DEL LARIO   | 22010 | 1       | 1       | 0       | 0       | 1       | 3      |
| PLESIO               | 22010 | 0       | 1       | 0       | 0       | 0       | 1      |
| SAN SIRO             | 22010 | 1       | 0       | 0       | 1       | 0       | 2      |
| SORICO               | 22010 | 1       | 0       | 2       | 1       | 0       | 4      |
| STAZZONA             | 22010 | 0       | 1       | 0       | 0       | 0       | 1      |
| TREMEZZINA           | 22016 | 0       | 1       | 0       | 0       | 0       | 1      |
| TREZZONE             | 22010 | 0       | 0       | 0       | 0       | 1       | 1      |
| VERCANA              | 22013 | 1       | 0       | 1       | 2       | 0       | 4      |
| TOTALI PER PROVINCIA |       | 21      | 26      | 11      | 11      | 9       | 78     |

## STATISTICA PENDOLARI PER SEDE E PROVINCIA

Sede: ISTITUTO D'ISTRUZIONE SUPERIORE "MARCO POLO" -SEZ IPSIA

Anno: 2018/2019

Provincia: COMO

| Comune di residenza  | Cap   | 1^ Anno | 2^ Anno | 3^ Anno | 4^ Anno | 5^ Anno | Totale |
|----------------------|-------|---------|---------|---------|---------|---------|--------|
| CREMIA               | 22010 | 1       | 1       | 0       | 0       | 0       | 2      |
| DOMASO               | 22013 | 0       | 1       | 0       | 1       | 1       | 3      |
| DONGO                | 22014 | 5       | 2       | 4       | 2       | 0       | 13     |
| DOSSO DEL LIRO       | 22010 | 1       | 1       | 0       | 0       | 0       | 2      |
| GRANDOLA ED UNITI    | 22010 | 2       | 0       | 0       | 0       | 0       | 2      |
| GRAVEDONA ED UNITI   | 22015 | 2       | 1       | 1       | 0       | 1       | 5      |
| GRAVEDONA            | 22015 | 0       | 0       | 0       | 1       | 0       | 1      |
| LIVO                 | 22010 | 1       | 0       | 0       | 0       | 0       | 1      |
| MENAGGIO             | 22017 | 1       | 0       | 0       | 0       | 0       | 1      |
| MUSSO                | 22010 | 0       | 1       | 1       | 0       | 1       | 3      |
| PEGLIO               | 22010 | 0       | 1       | 0       | 0       | 0       | 1      |
| PIANELLO DEL LARIO   | 22010 | 2       | 0       | 1       | 0       | 0       | 3      |
| PLESIO               | 22010 | 0       | 0       | 1       | 0       | 0       | 1      |
| SAN SIRO             | 22010 | 0       | 1       | 0       | 0       | 0       | 1      |
| SORICO               | 22010 | 0       | 0       | 0       | 0       | 1       | 1      |
| STAZZONA             | 22010 | 0       | 0       | 0       | 1       | 0       | 1      |
| STAZZONA             | 22014 | 0       | 0       | 1       | 0       | 0       | 1      |
| TREMEZZINA           | 22016 | 0       | 0       | 1       | 0       | 0       | 1      |
| TOTALI PER PROVINCIA |       | 15      | 9       | 10      | 5       | 4       | 43     |

## STATISTICA PENDOLARI PER SEDE E PROVINCIA

Sede: ISTITUTO D'ISTRUZIONE SUPERIORE "MARCO POLO" -SEZ IPSIA

Anno: 2018/2019

Provincia: SONDRIO

| Comune di residenza  | Cap   | 1^ Anno | 2^ Anno | 3^ Anno | 4^ Anno | 5^ Anno | Totale |
|----------------------|-------|---------|---------|---------|---------|---------|--------|
| ANDALO VALTELLINO    | 23014 | 0       | 1       | 0       | 0       | 0       | 1      |
| CERCINO              | 23016 | 0       | 0       | 0       | 1       | 1       | 2      |
| CHIAVENNA            | 23022 | 0       | 0       | 0       | 1       | 0       | 1      |
| CINO                 | 23010 | 1       | 0       | 0       | 0       | 0       | 1      |
| CIVO                 | 23010 | 0       | 0       | 0       | 1       | 0       | 1      |
| COSIO VALTELLINO     | 23013 | 2       | 1       | 2       | 0       | 1       | 6      |
| DELEBIO              | 23014 | 1       | 1       | 0       | 0       | 1       | 3      |
| DUBINO               | 23015 | 2       | 1       | 1       | 2       | 3       | 9      |
| GORDONA              | 23020 | 1       | 0       | 0       | 0       | 0       | 1      |
| MESE                 | 23020 | 0       | 0       | 0       | 1       | 0       | 1      |
| MORBEGNO             | 23017 | 2       | 2       | 0       | 0       | 1       | 5      |
| NOVATE MEZZOLA       | 23025 | 1       | 1       | 3       | 0       | 3       | 8      |
| PIANTEDO             | 23010 | 0       | 0       | 0       | 0       | 3       | 3      |
| PRATA CAMPORTACCIO   | 23020 | 0       | 0       | 0       | 3       | 0       | 3      |
| SAMOLACO             | 23027 | 0       | 0       | 0       | 0       | 2       | 2      |
| TALAMONA             | 23018 | 2       | 0       | 0       | 0       | 0       | 2      |
| TRAONA               | 23019 | 0       | 3       | 0       | 0       | 1       | 4      |
| VERCEIA              | 23020 | 1       | 1       | 0       | 0       | 0       | 2      |
| VILLA DI CHIAVENNA   | 23029 | 0       | 0       | 2       | 0       | 3       | 5      |
| TOTALI PER PROVINCIA |       | 13      | 11      | 8       | 9       | 19      | 60     |

## STATISTICA PENDOLARI PER SEDE E PROVINCIA

Sede: ISTITUTO D'ISTRUZIONE SUPERIORE "MARCO POLO" - sez. ITC

Anno: 2018/2019

Provincia: SONDRIO

| Comune di residenza  | Cap   | 1^ Anno | 2^ Anno | 3^ Anno | 4^ Anno | 5^ Anno | Totale |
|----------------------|-------|---------|---------|---------|---------|---------|--------|
| ANDALO VALTELLINO    | 23014 | 1       | 1       | 0       | 1       | 0       | 3      |
| CERCINO              | 23016 | 1       | 0       | 0       | 0       | 0       | 1      |
| CHIAVENNA            | 23022 | 3       | 8       | 4       | 3       | 2       | 20     |
| CINO                 | 23010 | 1       | 0       | 0       | 1       | 0       | 2      |
| CIVO                 | 23010 | 0       | 0       | 0       | 1       | 0       | 1      |
| COSIO VALTELLINO     | 23013 | 0       | 2       | 0       | 1       | 1       | 4      |
| DELEBIO              | 23014 | 2       | 1       | 1       | 0       | 2       | 6      |
| DUBINO               | 23015 | 3       | 3       | 1       | 6       | 3       | 16     |
| DUBINO               | 23020 | 0       | 0       | 1       | 0       | 0       | 1      |
| GORDONA              | 23020 | 2       | 0       | 3       | 2       | 3       | 10     |
| LIVIGNO              | 23030 | 0       | 0       | 0       | 0       | 1       | 1      |
| MANTELLLO            | 23016 | 1       | 0       | 0       | 0       | 0       | 1      |
| MESE                 | 23020 | 0       | 3       | 1       | 5       | 2       | 11     |
| MORBEGNO             | 23017 | 2       | 7       | 4       | 3       | 0       | 16     |
| NOVATE MEZZOLA       | 23025 | 2       | 3       | 1       | 2       | 0       | 8      |
| PIANTEDO             | 23010 | 4       | 2       | 2       | 0       | 2       | 10     |
| PIURO                | 23020 | 1       | 3       | 0       | 0       | 5       | 9      |
| PRATA CAMPORTACCIO   | 23020 | 2       | 2       | 2       | 1       | 0       | 7      |
| SAMOLACO             | 23027 | 4       | 4       | 0       | 2       | 0       | 10     |
| TALAMONA             | 23018 | 1       | 0       | 0       | 1       | 1       | 3      |
| TRAONA               | 23019 | 1       | 2       | 0       | 0       | 1       | 4      |
| VERCEIA              | 23020 | 1       | 0       | 3       | 1       | 0       | 5      |
| VILLA DI CHIAVENNA   | 23029 | 0       | 0       | 0       | 1       | 0       | 1      |
| TOTALI PER PROVINCIA |       | 32      | 41      | 23      | 31      | 23      | 150    |