



Provincia di Lecco

Servizio Istruzione e
Formazione Professionale

CONOSCERE LA SCUOLA

A.S. 2024-2025

ISTITUTO PARITARIO CASA DEGLI ANGELI



Via Belvedere, 29/31 - Lecco



0341/364 481



info@casadegliangeli.it



www.casadegliangeli.it



COORDINATORE DIDATTICO

Manolo Cortesi



INDIRIZZI DI STUDIO

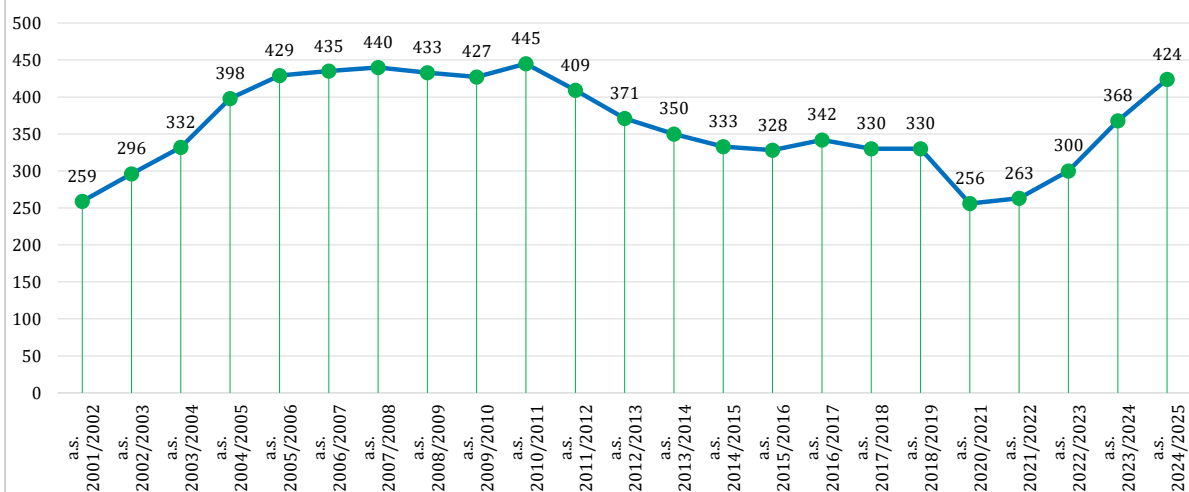
- **Servizi Commerciali**
- **Grafica e Comunicazione**
- **Agraria, Agroalimentare e Agroindustria**
- **Servizi per la sanità e l'assistenza sociale**



DINAMICA DELLE ISCRIZIONI

ANNO	Iscritti						Classi					
	classe 1^	classe 2^	classe 3^	classe 4^	classe 5^	TOTALE	classe 1^	classe 2^	classe 3^	classe 4^	classe 5^	TOTALE
a.s. 2001/2002	51	45	58	66	39	259	3	2	2	3	2	12
a.s. 2002/2003	65	63	53	50	65	296	3	3	2	2	3	13
a.s. 2003/2004	68	80	90	47	47	332	3	3	4	2	2	14
a.s. 2004/2005	72	88	104	86	48	398	3	3	4	4	2	16
a.s. 2005/2006	76	81	98	90	84	429	4	3	4	3	2	16
a.s. 2006/2007	79	89	90	90	87	435	4	4	3	4	3	18
a.s. 2007/2008	62	103	108	77	90	440	3	4	5	3	4	19
a.s. 2008/2009	76	71	110	97	79	433	4	3	4	5	3	19
a.s. 2009/2010	61	98	86	88	94	427	4	3	4	5	3	19
a.s. 2010/2011	62	96	116	81	90	445	4	6	6	5	4	25
a.s. 2011/2012	52	71	95	109	82	409	5	5	5	4	3	22
a.s. 2012/2013	35	67	76	93	100	371	5	5	5	5	4	24
a.s. 2013/2014	43	53	76	83	95	350	4	5	5	5	5	24
a.s. 2014/2015	51	55	62	84	81	333	4	4	5	5	5	23
a.s. 2015/2016	35	72	70	67	84	328	4	4	4	5	5	22
a.s. 2016/2017	43	50	81	87	81	342	4	4	4	4	5	21
a.s. 2017/2018	32	51	71	87	89	330	4	4	4	4	4	20
a.s. 2018/2019	46	41	62	91	90	330	4	4	4	4	4	20
a.s. 2019/2020	n/d	n/d	n/d	n/d	n/d	0	n/d	n/d	n/d	n/d	n/d	0
a.s. 2020/2021	13	42	64	59	78	256	4	4	4	4	4	20
a.s. 2021/2022	25	37	62	74	65	263	4	4	4	4	4	20
a.s. 2022/2023	42	55	57	68	78	300	4	4	4	4	4	20
a.s. 2023/2024	64	65	72	85	82	368	4	4	4	4	4	20
a.s. 2024/2025	38	102	94	92	98	424	3	5	4	4	4	20

DINAMICA DELLE ISCRIZIONI



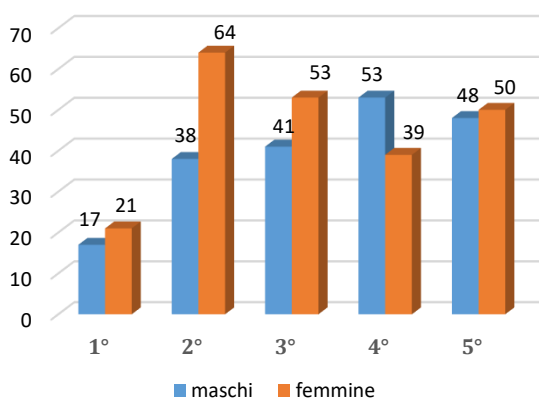


CLASSI E STUDENTI

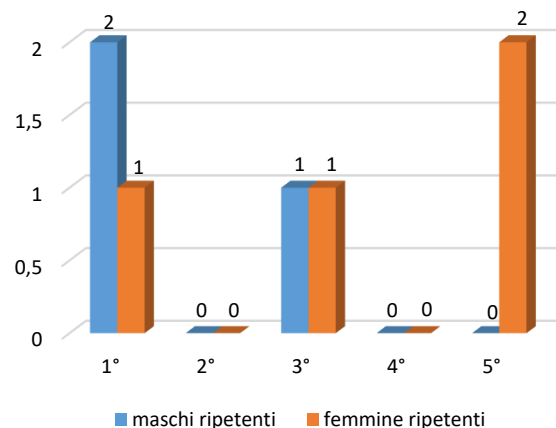
A.S. 2024/2025

Anno di corso	N° classi	Totale iscritti		di cui:		di cui:		di cui:	
		alunni	di cui ripetenti	maschi	maschi ripetenti	femmine	femmine ripetenti	stranieri	stranieri ripetenti
1°	3	38	3	17	2	21	1	6	1
2°	5	102	0	38	0	64	0	9	0
3°	4	94	2	41	1	53	1	9	1
4°	4	92	0	53	0	39	0	4	0
5°	4	98	2	48	0	50	2	10	2
Totale	20	424	7	197	3	227	4	38	4

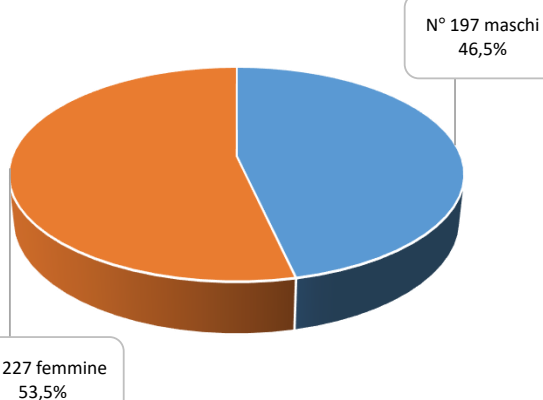
**N° STUDENTI ISCRITTI
SUDDIVISI PER ANNO DI CORSO E
GENERE**



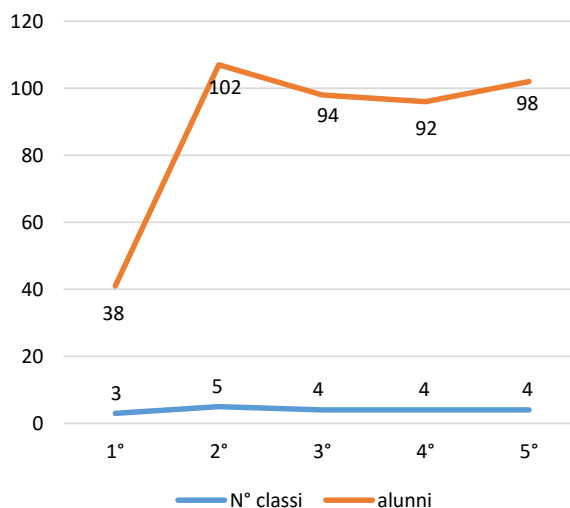
**N° STUDENTI RIPETENTI
SUDDIVISI PER ANNO DI CORSO E
GENERE**



**N° TOTALE STUDENTI
SUDDIVISO PER GENERE**



DINAMICA DELLE ISCRIZIONI



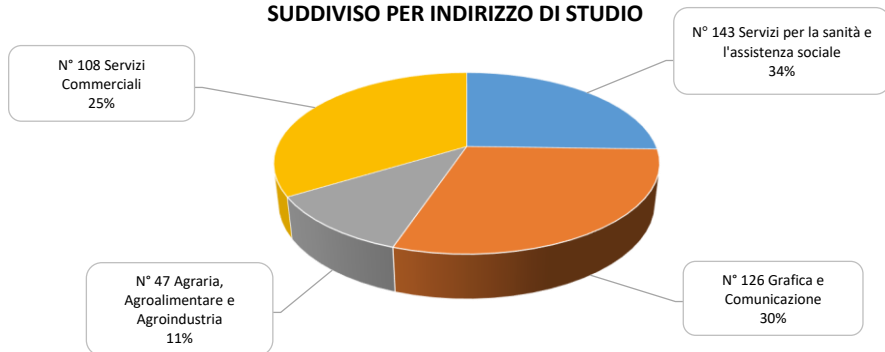


INDIRIZZI DI STUDIO

A.S. 2024/2025

Indirizzo di studio	Anno di corso	N. classi	Totale studenti
Servizi Commerciali	1	1	12
	2	1	19
	3	1	24
	4	1	24
	5	1	29
TOTALE		5	108
Grafica e Comunicazione	1	1	16
	2	1	27
	3	1	28
	4	1	30
	5	1	25
TOTALE		5	126
Agraria, Agroalimentare e Agroindustria	1	0	0
	2	1	11
	3	1	11
	4	1	12
	5	1	13
TOTALE		4	47
Servizi per la sanità e l'assistenza sociale	1	1	10
	2	2	45
	3	1	31
	4	1	26
	5	1	31
TOTALE		6	143
TOTALE GENERALE		20	424

N° TOTALE STUDENTI
SUDDIVISO PER INDIRIZZO DI STUDIO





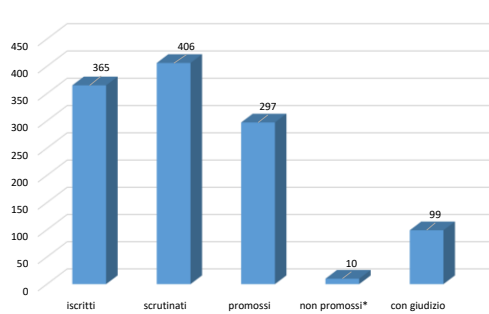
ESITI FINALI

A.S. 2023/2024

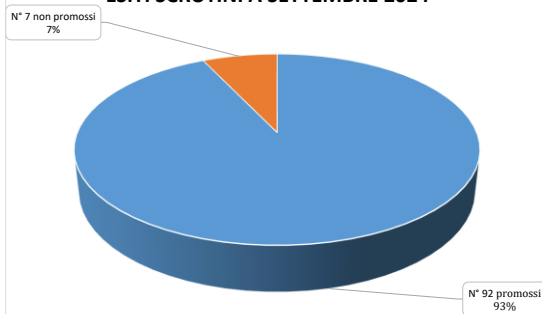
Indirizzo	Classe	Iscritti e abbandonati in corso d'anno					Esiti scrutini a giugno 2024			Esito finale di integrazione dello scrutinio (settembre 2024)		Dato totale	
		iscritti	trasferiti	abbandoni	provenienti da altra scuola in corso d'anno	scrutinati	promossi	non promossi*	con giudizio sospeso	promossi	non promossi	promossi	non promossi
Servizi Commerciali	1	11	1	0	7	17	17	0	0	0	0	17	0
	2	15	2	0	0	13	7	0	6	6	0	13	0
	3	21	0	2	2	21	11	2	8	6	2	17	4
	4	22	0	0	5	27	16	0	11	8	3	24	3
	5	22	0	2	1	21	17	4	0	0	0	17	4
TOTALE		91	3	4	15	99	68	6	25	20	5	88	11
Grafica e Comunicazione	1	18	0	0	7	25	14	1	10	10	0	24	1
	2	24	0	0	3	27	20	2	5	5	0	25	2
	3	26	0	2	3	27	15	0	12	10	2	25	2
	4	22	1	0	2	23	17	0	6	6	0	23	0
	5	28	0	0	0	28	28	0	0	0	0	28	0
TOTALE		118	1	2	15	130	94	3	33	31	2	125	5
Servizi per la sanità e l'assistenza sociale	1	21	0	0	9	30	30	0	0	0	0	30	0
	2	16	1	0	9	24	16	0	8	8	0	24	0
	3	17	0	3	3	17	11	0	6	6	0	17	0
	4	24	0	1	4	27	16	1	10	10	0	26	1
	5	19	0	0	0	19	19	0	0	0	0	19	0
TOTALE		97	1	4	25	117	92	1	24	24	0	116	1
Agraria, Agroalimentare e Agroindustria	1	9	0	0	2	11	7	0	4	4	0	11	0
	2	10	0	0	1	11	5	0	6	6	0	11	0
	3	11	0	0	0	11	7	0	4	4	0	11	0
	4	15	0	2	0	13	10	0	3	3	0	13	0
	5	14	0	0	0	14	14	0	0	0	0	14	0
TOTALE		59	0	2	3	60	43	0	17	17	0	60	0
TOTALE GENERALE		365	5	12	58	406	297	10	99	92	7	389	17

* per le classi 5* il numero dei non promossi comprende anche i non ammessi all'esame di maturità

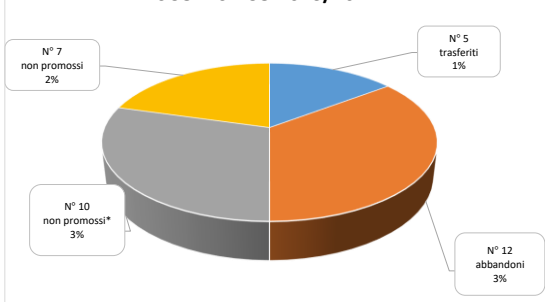
ESITI SCRUTINI A GIUGNO 2024



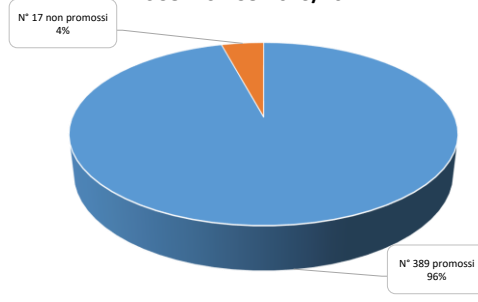
ESITI SCRUTINI A SETTEMBRE 2024



RITIRATI E RESPINTI ANNO SCOLASTICO 2023/2024*



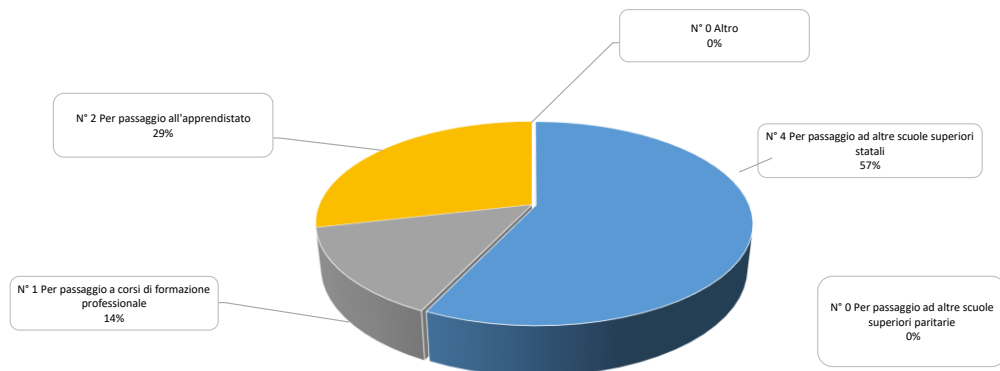
ESITI DI FINE ANNO SCOLASTICO 2023/2024



*Le percentuali sono state calcolate sul totale degli studenti iscritti (N. 365)

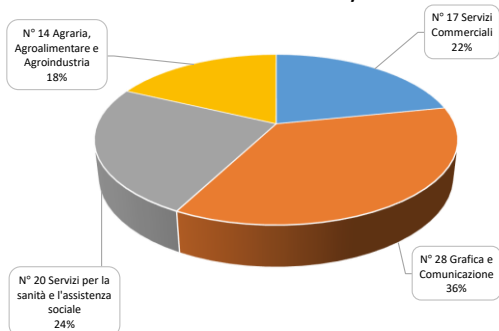
Trasferimenti e abbandoni in corso d'anno a.s. 2023/2024	Anno di corso	Per passaggio ad altre scuole superiori statali	Per passaggio ad altre scuole superiori paritarie	Per passaggio a corsi di formazione professionale	Per passaggio all'apprendistato	Altro
	1	0	0	1	0	0
	2	3	0	0	0	0
	3	0	0	0	0	0
	4	1	0	0	0	0
	5	0	0	0	2	0
	Totale	4	0	1	2	0

TRASFERIMENTI E ABBANDONI IN CORSO D'ANNO

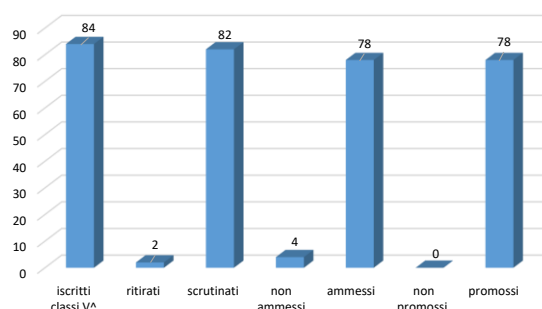


Risultati maturità a.s. 2023/2024							
Indirizzo	iscritti classi V^	ritirati	scrutinati	non ammessi	ammessi	non promossi	promossi
Servizi Commerciali	23	2	21	4	17	0	17
Grafica e Comunicazione	28	0	28	0	28	0	28
Servizi per la sanità e l'assistenza sociale	19	0	19	0	19	0	19
Agraria, Agroalimentare e Agroindustria	14	0	14	0	14	0	14
Totale	84	2	82	4	78	0	78

DIPLOMATI A.S. 2023/2024



ESITI MATURITA' A.S. 2023/2024

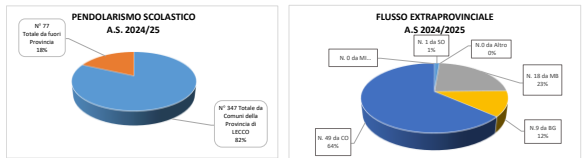


**A.S. 2024/2025 - RILEVAZIONE PROVENIENZE ALUNNI**

<p>L'istituto ha dichiarato n. 1 alunno in più rispetto a quanto indicato nella sezione "classi e studenti"</p>	<p>L'istituto ha dichiarato n. 1 alunno in meno rispetto a quanto indicato nella sezione "classi e studenti"</p>	<p>Il totale degli iscritti corrisponde alla sezione "classi e studenti"</p>
---	--	--

Il totale degli iscritti corrisponde alla sezione "classi e studenti"

Flusso extraprovinciale				
2^	3^	4^	5^	Totale
0	0	1	0	1
0	0	0	0	0
4	2	6	4	18
4	1	1	3	9
13	13	13	6	49
0	0	0	0	0
21	16	21	13	77



Provincia	COMUNE	NUMERO ALUNNI					Totale
		1°	2°	3°	4°	5°	
LC	Abbadia Lariana	0	2	0	3	0	5
LC	Atrusco	2	0	0	1	1	4
LC	Assenza Brianza	1	0	0	0	0	1
LC	Baldino	0	0	0	0	2	3
LC	Barzago	0	0	0	0	0	0
LC	Barzanò	1	0	2	0	2	5
LC	Barzio	0	0	0	0	1	2
LC	Beduggio	0	0	0	0	0	0
LC	Besenzone Parini	1	4	0	1	1	7
LC	Bivio	1	0	4	1	4	10
LC	Bulciago	0	0	1	0	1	2
LC	Cairo	0	0	3	0	1	4
LC	Caldesano	3	5	3	3	3	22
LC	Carenno	0	1	0	1	0	2
LC	Cassago	0	0	0	0	0	0
LC	Candelo	0	0	1	0	1	2
LC	Cassago Brianza	0	1	2	1	1	5
LC	Cassina Valcuvia	0	0	0	0	0	0
LC	Cassino Brianza	0	1	0	1	0	2
LC	Cernusco Lombardone	0	0	1	0	1	2
LC	Cesana Brianza	0	0	0	1	1	2
LC	Cesate	0	0	2	0	0	2
LC	Colico	0	1	0	0	0	1
LC	Cole Brianza	0	0	1	2	1	4
LC	Cartesio	0	1	0	0	0	1
LC	Cenno	0	0	2	0	0	2
LC	Crandola Valcuvia	0	0	0	0	0	0
LC	Cresella	0	0	0	0	0	0
LC	Cremeno	0	0	2	1	1	4
LC	Cusio	0	0	0	0	0	0
LC	Dolgo	0	0	0	0	0	0
LC	Dorico	0	0	0	0	0	0
LC	Ello	0	0	0	0	0	0
LC	Erevo	0	0	0	0	0	0
LC	Esino Lario	1	0	0	1	0	2
LC	Galbiate	1	3	0	7	3	14
LC	Garbagnate Monastero	0	0	0	0	0	0
LC	Garlate	0	1	2	1	0	4
LC	Imbergo	0	0	0	0	0	0
LC	Inverigo	0	0	1	2	1	4
LC	La Valletta Brianza	0	0	0	1	2	3
LC	Lecce	10	15	19	20	16	80
LC	Lenna	0	1	0	0	0	1
LC	Lomago	0	1	1	1	1	4
LC	Longuello	1	1	1	2	2	7
LC	Mandello Lario	1	4	2	6	6	17
LC	Margate	0	0	0	0	0	0
LC	Marate	1	1	2	1	2	7
LC	Mosoglia	0	0	0	0	0	0
LC	Moggio	0	0	0	0	0	0
LC	Molveno	0	0	2	1	2	5
LC	Monte Marone	1	0	1	1	0	3
LC	Montevocchia	0	1	0	0	0	1
LC	Monticello Brianza	1	0	0	0	0	1
LC	Mortimera	0	0	0	0	0	0
LC	Nibbio	0	2	1	1	1	5
LC	Oggiono	0	2	3	0	4	9
LC	Oleggio Melgare	0	1	2	2	2	7
LC	Olivate	1	3	5	4	4	17
LC	Oliveto Lario	0	1	1	0	0	2
LC	Onaso	0	2	0	1	2	5
LC	Palfero d'Adda	0	0	0	0	0	0
LC	Pagnano	0	0	0	0	0	0
LC	Parlascio	0	0	0	0	0	0
LC	Pasturo	0	1	0	0	1	2
LC	Perledo	0	0	0	0	1	1
LC	Pesate	0	1	1	1	0	3
LC	Premana	1	0	0	0	0	1
LC	Primolano	0	3	0	0	0	3
LC	Rubiate	0	0	0	0	0	0
LC	Ruggione	0	0	1	1	1	3

DA FUORI PROVINCIA							
PROVENIENZA		NUMERO ALUNNI					
PROVINCIA	COMUNE	1*	2*	3*	4*	5*	Totale
BG	Ciano Bergamasco	0	1	0	0	1	2
BG	Maglio	0	1	0	0	0	1
BG	Podida	0	1	0	0	0	1
BG	Torre di Ruzi	0	0	1	1	1	3
BG	Cappio Bergamasco	0	1	0	0	0	1
BG	Villa d'Adda	0	0	0	0	1	1
CO	Ausso	1	4	1	0	0	6
CO	Albino con Cusano	0	0	1	0	0	1
CO	Albavilla	0	0	1	1	1	3
CO	Bellagio	2	3	1	1	1	8
CO	Brescia	0	0	1	0	0	1
CO	Casirè	0	1	0	1	0	2
CO	Casato	0	0	1	0	1	2
CO	Erba	0	2	2	0	0	5
CO	Esapello	0	0	1	1	0	2
CO	Lezzeno	0	0	0	1	0	1
CO	Lomago al Sagrado	0	0	1	0	0	1
CO	Lomago di Erba	0	1	0	0	0	1
CO	Morone	1	0	3	1	1	6
CO	Pozzo Lambro	0	1	0	0	0	1
CO	Sormano	0	0	0	1	0	1
CO	Valvarona	0	1	0	1	0	2
CO	Vercana	0	0	0	1	1	2
CO	Monqueno	0	1	1	1	1	4
CO	Pesiano	0	0	0	1	0	1
MB	Brenno Brianza	0	2	0	0	0	2
MB	Gerardo d'Adda	0	0	0	1	0	1
MB	Razonno	0	0	0	1	0	1
MB	Manza	0	0	0	1	1	2
MB	Renate	1	0	0	0	1	2
MB	Ronco Brianzino	0	0	0	1	0	1
MB	Truggiano	0	1	0	1	1	3
MB	Brianco	0	0	1	0	0	1
MB	Veduggio con Caltano	1	1	1	1	0	4
MB	Vimercate	0	0	1	1	2	4
SO	Cartesio Andezenno	0	0	0	1	0	1
Non specificato	Non specificato	6	21	16	21	13	77