



Provincia di Lecco

Servizio Istruzione e
Formazione Professionale

CONOSCERE LA SCUOLA

A.S. 2024-2025

ISTITUTO L. ROTA



Via Lavello, 17 - Calolziocorte



0341/633 156



lcis008004@istruzione.it



www.isrota.edu.it



DIRIGENTE SCOLASTICO

Carmela Teodora Carlino



INDIRIZZI DI STUDIO

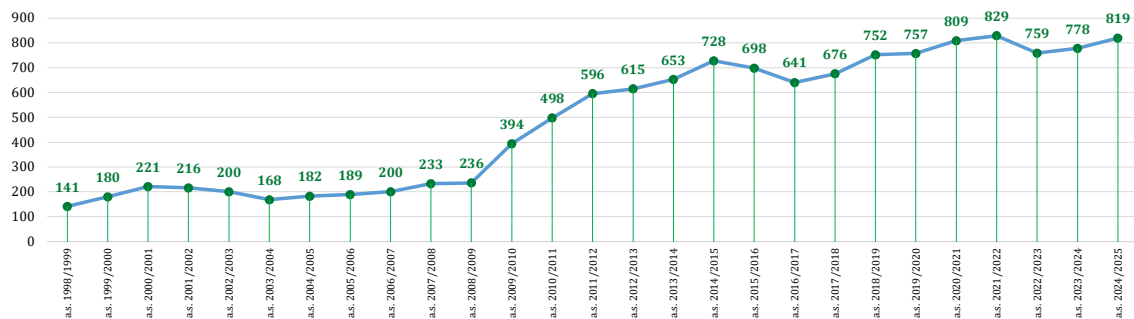
- **Amministrazione, Finanza e Marketing**
- **Costruzioni, Ambiente e Territorio**
- **Liceo Scientifico**
- **Liceo Scientifico - Scienze applicate**
- **Liceo delle Scienze Umane**
- **Liceo delle Scienze Umane Economico Sociale**
- **Operatore ai servizi di vendita / Tecnico commerciale delle vendite - vendita a libero servizio**



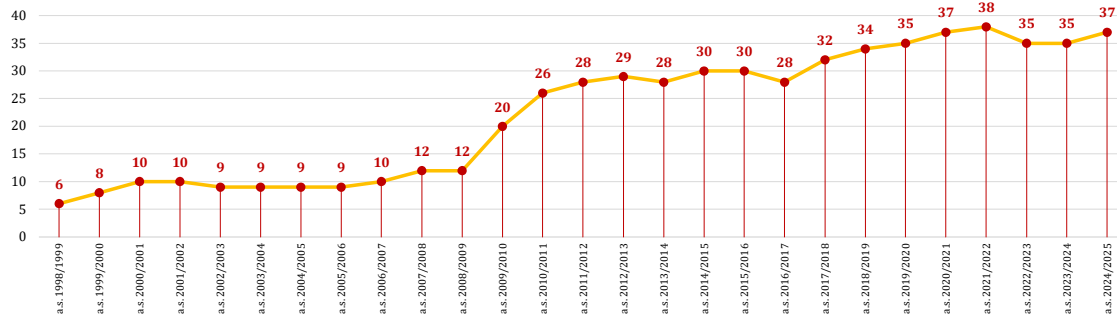
DINAMICA DELLE ISCRIZIONI E DELLE CLASSI

ANNO	n° Iscritti					TOTALE	n° Classi					TOTALE
	Classe 1°	Classe 2°	Classe 3°	Classe 4°	Classe 5°		Classe 1°	Classe 2°	Classe 3°	Classe 4°	Classe 5°	
a.s. 1998/1999	40	23	24	29	25	141	2	1	1	1	1	6
a.s. 1999/2000	64	38	26	22	30	180	3	2	1	1	1	8
a.s. 2000/2001	71	64	37	27	22	221	3	3	2	1	1	10
a.s. 2001/2002	80	50	41	22	23	216	3	3	2	1	1	10
a.s. 2002/2003	58	45	45	36	16	200	2	2	2	2	1	9
a.s. 2003/2004	38	25	38	36	31	168	2	1	2	2	2	9
a.s. 2004/2005	61	25	25	38	33	182	3	1	1	2	2	9
a.s. 2005/2006	67	42	20	23	37	189	3	2	1	1	2	9
a.s. 2006/2007	64	58	39	19	20	200	3	3	2	1	1	10
a.s. 2007/2008	78	54	47	36	18	233	3	3	3	2	1	12
a.s. 2008/2009	77	52	40	32	35	236	3	3	2	2	2	12
a.s. 2009/2010	115	99	82	61	37	394	5	5	5	3	2	20
a.s. 2010/2011	181	98	98	64	57	498	8	5	5	5	3	26
a.s. 2011/2012	183	165	107	76	65	596	7	7	5	5	4	28
a.s. 2012/2013	143	164	152	87	69	615	7	7	5	6	4	29
a.s. 2013/2014	135	130	171	146	71	653	5	5	7	7	4	28
a.s. 2014/2015	191	119	135	168	115	728	7	5	5	7	6	30
a.s. 2015/2016	172	167	113	108	138	698	7	7	5	5	6	30
a.s. 2016/2017	139	150	152	103	97	641	5	7	7	5	4	28
a.s. 2017/2018	192	122	138	147	77	676	8	6	7	7	4	32
a.s. 2018/2019	215	163	120	135	119	752	8	8	5	7	6	34
a.s. 2019/2020	188	182	152	114	121	757	8	8	8	5	6	35
a.s. 2020/2021	193	173	179	150	114	809	8	8	8	8	5	37
a.s. 2021/2022	172	192	158	153	154	829	7	8	7	8	8	38
a.s. 2022/2023	149	163	174	139	134	759	6	7	8	7	7	35
a.s. 2023/2024	200	130	164	161	123	778	8	6	7	8	6	35
a.s. 2024/2025	225	173	128	145	148	819	9	8	6	7	7	37

DINAMICA DELLE ISCRIZIONI



DINAMICA DELLE CLASSI



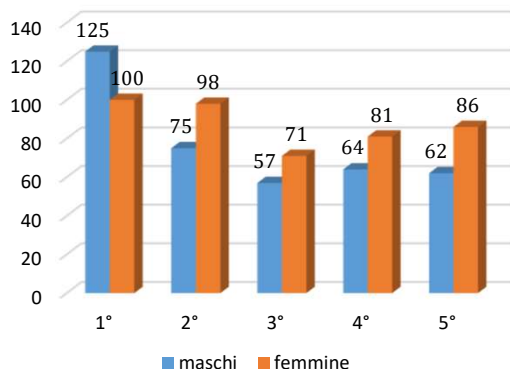


CLASSI E STUDENTI

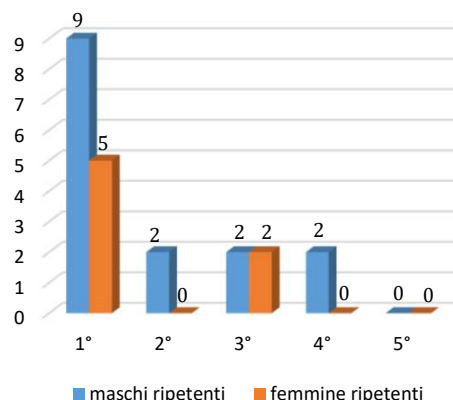
A.S. 2024/2025

Anno di corso	N° classi	Totale iscritti		di cui:		di cui:		di cui:	
		alunni	di cui ripetenti	maschi	maschi ripetenti	femmine	femmine ripetenti	stranieri	stranieri ripetenti
1°	9	225	14	125	9	100	5	24	3
2°	8	173	2	75	2	98	0	10	0
3°	6	128	4	57	2	71	2	11	0
4°	7	145	2	64	2	81	0	11	0
5°	7	148	0	62	0	86	0	4	0
Totale	37	819	22	383	15	436	7	60	3

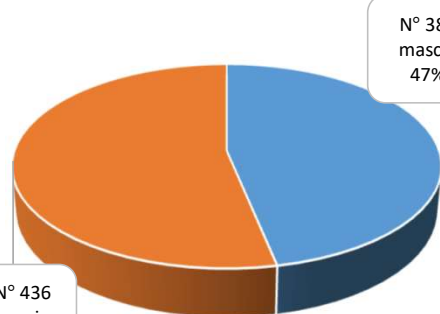
**N° STUDENTI ISCRITTI
SUDDIVISI PER ANNO DI CORSO
E GENERE**



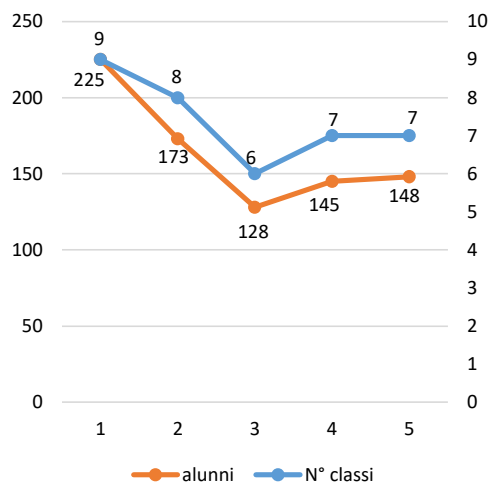
**N° STUDENTI RIPETENTI
SUDDIVISI PER ANNO DI CORSO
E GENERE**



**N° TOTALE STUDENTI
SUDDIVISO PER GENERE**



DINAMICA DELLE ISCRIZIONI





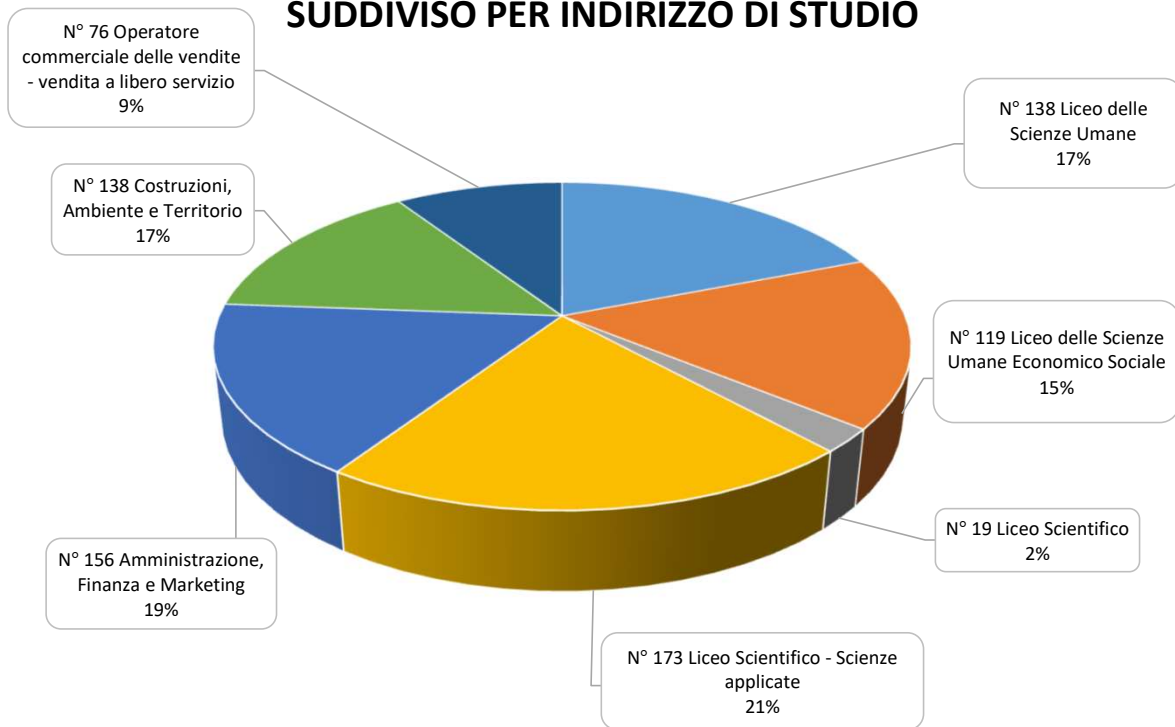
INDIRIZZI DI STUDIO

A.S. 2024/2025

Indirizzo di studio	Anno di corso	N. classi	Totale studenti
Amministrazione, Finanza e Marketing	1	2	52
	2	1	20
	3	1	24
	4	1	21
	5	2	39
TOTALE		7	156
Costruzioni, Ambiente e Territorio	1	2	49
	2	1	25
	3	1	19
	4	1	25
	5	1	20
TOTALE		6	138
Liceo Scientifico	1	0	0
	2	1	19
	3	0	0
	4	0	0
	5	0	0
TOTALE		1	19
Liceo Scientifico - Scienze applicate	1	2	44
	2	1	24
	3	1	24
	4	2	38
	5	2	43

TOTALE		8	173
Liceo delle Scienze Umane	1	1	26
	2	1	24
	3	1	18
	4	1	24
	5	2	46
TOTALE		6	138
Liceo delle Scienze Umane Economico Sociale	1	1	27
	2	2	41
	3	1	27
	4	1	24
	5	0	0
TOTALE		5	119
Operatore ai servizi di vendita	1	1	27
	2	1	20
	3	1	16
Tecnico commerciale delle vendite - vendita a libero servizio	4	1	13
TOTALE		4	76
TOTALE GENERALE		37	819

N° TOTALE STUDENTI SUDDIVISO PER INDIRIZZO DI STUDIO





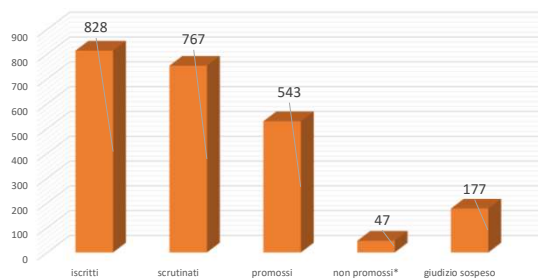
ESITI FINALI

A.S. 2023/2024

Indirizzo	Classe	Iscritti e abbandoni in corso d'anno					Esiti scrutini a giugno 2024			Esito finale di integrazione dello scrutinio (settembre 2024)		Dato totale	
		iscritti	trasferiti	abbandoni	provenienti da altra scuola in corso d'anno	scrutinati	promossi	non promossi*	con giudizio sospeso	promossi	non promossi	promossi	non promossi
Amministrazione, Finanza e Marketing	1	33	4	0	0	29	11	9	9	9	0	20	9
	2	22	2	0	0	20	11	2	7	7	0	18	2
	3	28	2	0	2	26	13	2	11	10	1	23	3
	4	42	0	2	1	39	27	0	12	12	0	39	0
	5	24	0	0	0	24	24	0	0	0	0	24	0
TOTALE		149	8	2	3	138	86	13	39	38	1	124	14
Costruzioni, Ambiente e Territorio	1	30	2	0	0	28	15	3	10	10	0	25	3
	2	24	3	1	1	20	12	2	6	6	0	18	2
	3	25	0	0	0	25	13	0	12	12	0	25	0
	4	20	0	1	0	19	12	1	6	6	0	18	1
	5	14	0	0	0	14	14	0	0	0	0	14	0
TOTALE		113	5	2	1	106	66	6	34	34	0	100	6
Liceo Scientifico	1	22	0	0	0	22	15	2	5	5	0	20	2
	2	0	0	0	0	0	0	0	0	0	0	0	0
	3	0	0	0	0	0	0	0	0	0	0	0	0
	4	0	0	0	0	0	0	0	0	0	0	0	0
	5	14	0	0	0	14	14	0	0	0	0	14	0
TOTALE		36	0	0	0	36	29	2	5	5	0	34	2
Liceo Scientifico - Scienze applicate	1	31	2	2	0	27	15	5	7	7	0	22	5
	2	25	0	1	0	24	13	0	11	9	2	22	2
	3	48	6	0	2	40	25	2	13	11	2	36	4
	4	44	0	0	1	44	30	1	13	12	1	42	2
	5	24	0	0	0	24	24	0	0	0	0	24	0
TOTALE		172	8	3	3	159	107	8	44	39	5	146	13
Liceo delle Scienze Umane	1	29	7	0	0	22	14	0	8	7	1	21	1
	2	27	3	1	3	23	14	3	6	4	2	18	5
	3	28	2	1	0	25	19	1	5	5	0	24	1
	4	43	0	0	1	43	25	0	18	18	0	43	0
	5	23	0	1	0	22	19	3	0	0	0	19	3
TOTALE		150	12	3	4	135	91	7	37	34	3	125	10
Liceo delle Scienze Umane Economico Sociale	1	59	5	0	9	45	35	4	6	6	0	41	4
	2	28	0	0	0	28	21	1	6	4	2	25	3
	3	26	0	0	1	26	19	1	6	5	1	24	2
	4	0	0	0	0	0	0	0	0	0	0	0	0
	5	25	0	0	0	25	25	0	0	0	0	25	0
TOTALE		138	5	0	10	124	100	6	18	15	3	115	9
Operatore ai servizi di vendita	1	23	0	0	5	23	19	4	0	0	0	19	4
	2	18	0	1	0	17	16	1	0	0	0	16	1
	3	18	0	0	0	18	18	0	0	0	0	18	0
Tecnico commerciale delle vendite - vendita a libero servizio	4	11	0	0	0	11	11	0	0	0	0	11	0
TOTALE		70	0	1	5	69	64	5	0	0	0	64	5
TOTALE GENERALE		828	38	11	26	767	543	47	177	165	12	708	59

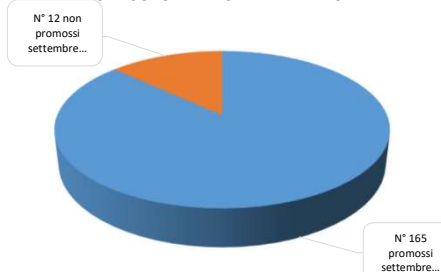
* per le classi 5^a il numero dei non promossi comprende anche i non ammessi all'esame di maturità

ESITI SCRUTINI A GIUGNO 2024

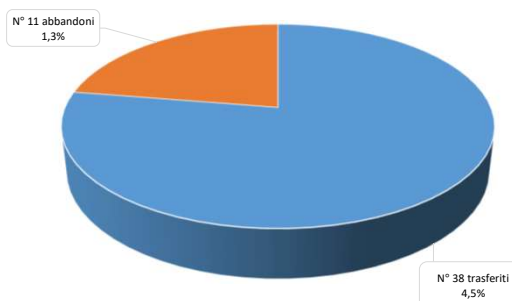


*Le percentuali sono state calcolate sul totale degli studenti iscritti (N. 828)

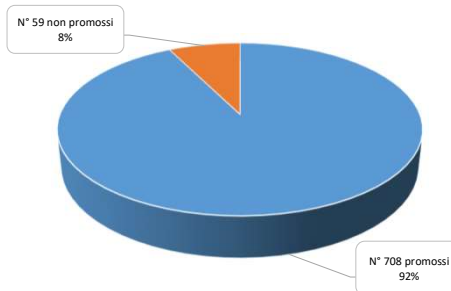
ESITI SCRUTINI A SETTEMBRE 2024



RITIRATI E RESPINTI ANNO SCOLASTICO 2023/2024

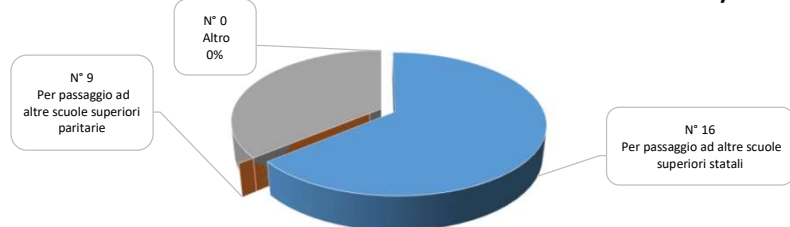


ESITI DI FINE ANNO SCOLASTICO 2023/2024



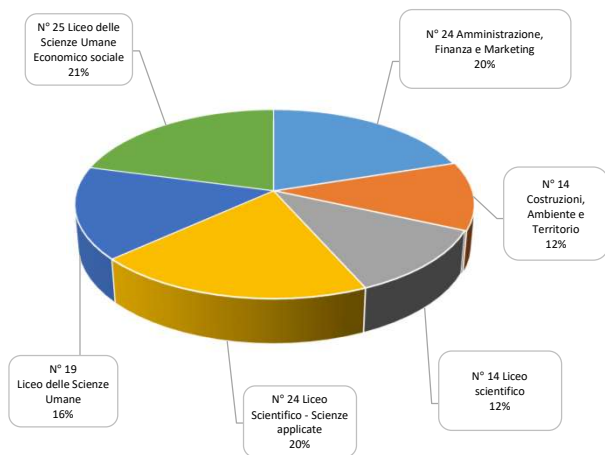
Trasferimenti e abbandoni in corso d'anno a.s. 2023/2024	Anno di corso	Per passaggio ad altre scuole superiori statali	Per passaggio ad altre scuole superiori paritarie	Per passaggio a corsi di formazione professionale	Per passaggio all'apprendistato	Altro
	1	2	0	9	0	0
	2	8	0	0	0	0
	3	4	0	0	0	0
	4	2	0	0	0	0
	5	0	0	0	0	0
	Totale	16	0	9	0	0

TRASFERIMENTI E ABBANDONI IN CORSO D'ANNO A.S. 2023/2024

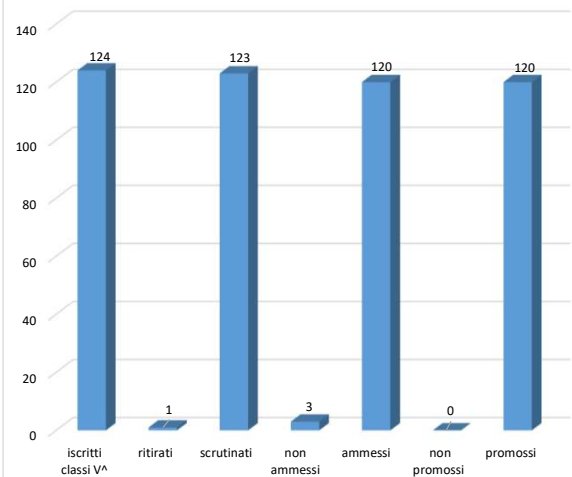


Risultati maturità a.s. 2023/2024							
Indirizzo	iscritti classi V^	ritirati	scrutinati	non ammessi	ammessi	non promossi	promossi
Amministrazione, Finanza e Marketing	24	0	24	0	24	0	24
Costruzioni, Ambiente e Territorio	14	0	14	0	14	0	14
Liceo scientifico	14	0	14	0	14	0	14
Liceo Scientifico - Scienze applicate	24	0	24	0	24	0	24
Liceo delle Scienze Umane	23	1	22	3	19	0	19
Liceo delle Scienze Umane Economico sociale	25	0	25	0	25	0	25
Totale	124	1	123	3	120	0	120

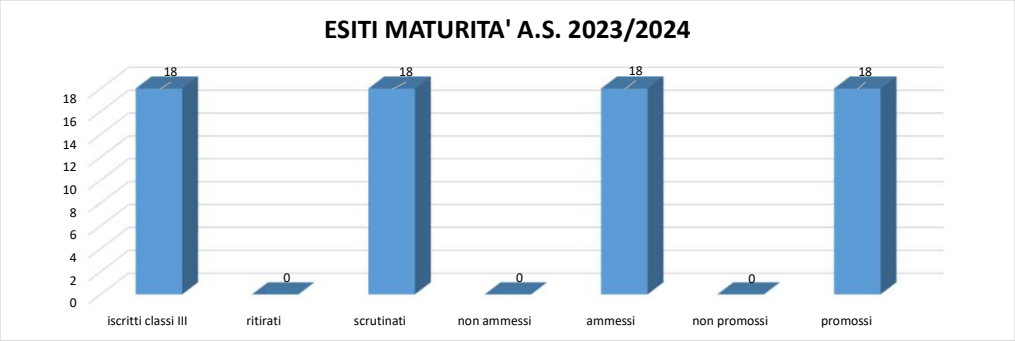
DIPLOMATI A.S. 2023/2024



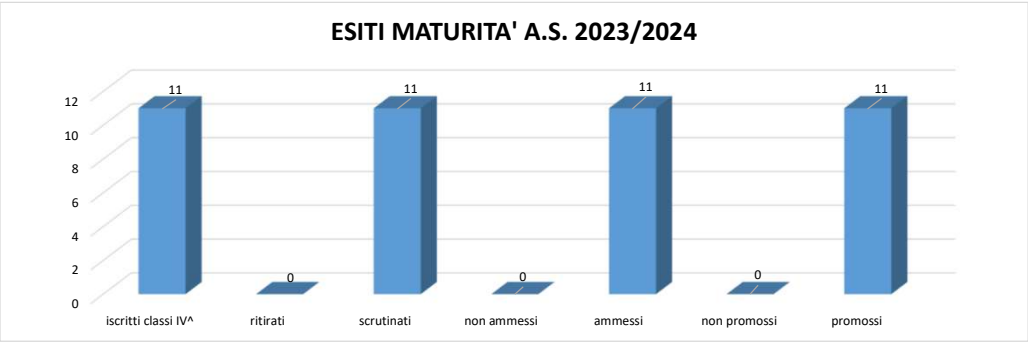
ESITI MATURITA' A.S. 2023/2024



Esiti percorsi di qualifica leFP a.s. 2023/2024							
Indirizzo	iscritti classi III	ritirati	scrutinati	non ammessi	ammessi	non promossi	promossi
Operatore ai servizi di vendita	18	0	18	0	18	0	18
Totale	18	0	18	0	18	0	18



Risultati quarti anni leFP a.s. 2023/2024							
Indirizzo	iscritti classi IV^	ritirati	scrutinati	non ammessi	ammessi	non promossi	promossi
Tecnico commerciale delle vendite - vendita a libero servizio	11	0	11	0	11	0	11
Totale	11	0	11	0	11	0	11





PENDOLARISMO SCOLASTICO

A.S. 2024/20245- RILEVAZIONE PROVENIENZE ALUNNI

PROVENIENZA	NUMERO ALUNNI					
	1 [^]	2 [^]	3 [^]	4 [^]	5 [^]	Totale
Totale da Comuni della Provincia di LECCO	193	133	103	131	125	685
Totale da fuori Provincia	33	39	25	14	23	134
Totale Generale	226	172	128	145	148	819

*L'Istituto ha dichiarato n. 1 studente in più rispetto a quanto indicato nella sezione "classi e studenti"

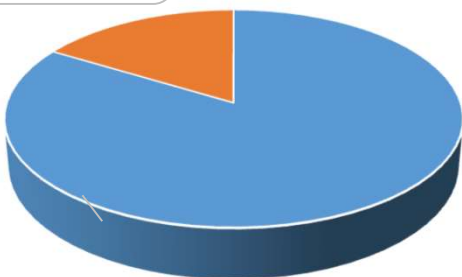
*L'Istituto ha dichiarato n. 1 studente in meno rispetto a quanto indicato nella sezione "classi e studenti"

Flusso extraprovinciale						
PROVINCIA	1 [^]	2 [^]	3 [^]	4 [^]	5 [^]	Totale
SO	1	0	0	0	0	1
MI	1	1	1	0	0	3
MB	1	1	3	2	0	7
BG	29	36	20	11	21	117
CO	0	1	0	1	0	2
Altro	1	0	1	0	2	4
Totale da fuori Provincia	33	39	25	14	23	134

PENDOLARISMO SCOLASTICO

A.S. 2024/25

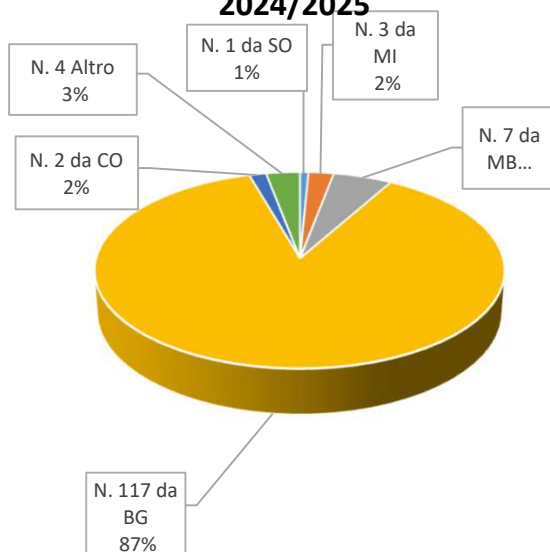
N° 134 da fuori
Provincia
16%



N° 682
da Comuni della Provincia di
Lecco
84%

FLUSSO EXTRAPROVINCIALE A.S.

2024/2025



PROVENIENZA		NUMERO ALUNNI					
Provincia	COMUNE	1 ^	2 ^	3 ^	4 ^	5 ^	Totale
LC	Abbadia Lariana						0
LC	Airuno	12	3	7	8	1	31
LC	Annone Brianza						0
LC	Ballabio						0
LC	Barzago						0
LC	Barzanò			1			1
LC	Barzio						0
LC	Bellano						0
LC	Bosisio Parini						0
LC	Brivio	4	5	4	7	8	28
LC	Bulciago						0
LC	Calco	1	2	3	5	3	14
LC	Calolziocorte	69	43	37	40	27	216
LC	Carenno	3	1	7	3	8	22
LC	Casargo						0
LC	Casatenovo				1		1
LC	Cassago Brianza	1					1
LC	Cassina Valsassina						0
LC	Castello Brianza	1		2			3
LC	Cernusco Lombardone	3	1	1	5	4	14
LC	Cesana Brianza						0
LC	Civate						0
LC	Colico						0
LC	Colle Brianza				2		2
LC	Cortenova						0
LC	Costa Masnaga						0
LC	Crandola Valsassina						0
LC	Cremella						0
LC	Cremeno						0
LC	Dervio						0
LC	Dolzago						0
LC	Dorio						0
LC	Ello						0
LC	Erve	6	1	1	2	1	11
LC	Esino Lario						0

LC	Galbiate		2			1	3
LC	Garbagnate Monastero						0
LC	Garlate	3	3	3	7	7	23
LC	Imbersago		1		4		5
LC	Introbio						0
LC	La Valletta Brianza	3	4		3	1	11
LC	Lecco	2	5	1	2	1	11
LC	Lierna						0
LC	Lomagna	1	1	1		1	4
LC	Malgrate						0
LC	Mandello Lario						0
LC	Margno						0
LC	Merate	2	13	5	7	5	32
LC	Missaglia						0
LC	Moggio						0
LC	Molteno	1					1
LC	Monte Marenzo	13	4	2	4	7	30
LC	Montevecchia	1	1				2
LC	Monticello Brianza						0
LC	Morterone						0
LC	Nibionno						0
LC	Oggiono	1	1				2
LC	Olgiate Molgora	4	10	5	5	9	33
LC	Olginate	28	16	11	12	22	89
LC	Oliveto Lario						0
LC	Osnago	3			1	3	7
LC	Paderno d'Adda						0
LC	Pagnona						0
LC	Parlasco						0
LC	Pasturo						0
LC	Perledo						0
LC	Pescate	3	1	1			5
LC	Premana						0
LC	Primaluna						0
LC	Robbiate		1	1	1		3
LC	Rogeno						0
LC	Santa Maria Hoè	2		1	1		4
LC	Sirone						0
LC	Sirtori	1					1
LC	Sueglio						0
LC	Suello						0
LC	Taceno						0
LC	Valgrehentino	17	9	6	3	7	42
LC	Valmadrera						0

LC	Valvarrone						0
LC	Varenna						0
LC	Vendrogno						0
LC	Vercurago	8	4	3	8	7	30
LC	Verderio		1			2	3
LC	Viganò						0
Totale		193	133	103	131	125	685

DA FUORI PROVINCIA:							
PROVENIENZA		NUMERO ALUNNI					
Provincia	COMUNE	1 ^	2 ^	3 ^	4 ^	5 ^	Totale
BG	Caprino Bergamasco	2	6	4	2		14
BG	Cisano Bergamasco	12	13	4	3	10	42
BG	Ponte San Pietro	1					1
BG	Pontida		3	2	1	2	8
BG	Torre Dè Busi	14	13	9	5	9	50
BG	Villa D'Adda		1	1			2
CO	Figino Serenza				1		1
CO	Lezzeno		1				1
EE	Comune Estero					1	1
GE	Genova	1					1
RC	Platì			1			1
AG	Sambuca di Sicilia					1	1
MB	Bernareggio			1			1
MB	Carate Brianza			1			1
MB	Ronco Briantino	1	1		2		4
MB	Seregno			1			1
MI	Milano	1		1			2
MI	Sesto San Giovanni		1				1
SO	Bormio	1					1
Totale		33	39	25	14	23	134